

# NEWS RELEASE

## 『2007年・東海3県主要集客施設・夏休み集客実態調査』 分析結果報告

夏休みのレジャー、酷暑の影響で泣き笑い  
プール・海水浴・水族館が好調、夜間営業も集客増

2007年10月1日



三菱UFJリサーチ&コンサルティング

お問い合わせ

三菱UFJリサーチ&コンサルティング(株) 政策研究事業本部

国土交通・観光政策グループ長

主任研究員 田中三文

〒460-8621 名古屋市中区錦 3-20-27

TEL . 052-203-5322 / FAX . 052-201-1387

E-mail : mitsufumi.tanaka@murc.jp

本資料・データを使用・掲載の際は、必ず出典：三菱UFJリサーチ&コンサルティング(株)と明記願います。無断でのデータ使用は固くお断りします。

### 【本調査の概要】

本調査は、東海3県（愛知・岐阜・三重）の年間約10万人以上の集客実績（海水浴場、プールは主要施設）を持つ69施設に対しFAXによるアンケートを送付し、回答のあった66施設のデータをもとに分析を行った。ここでいう主要集客施設は、「遊園地・テーマパーク」、「動植物園・大規模公園」、「プール・海水浴場」、「文化施設（博物館・科学館・美術館）」、「大規模コンベンション施設」等を指し、ホテル、百貨店、ショッピングセンター、名所旧跡などは今回は対象外としている。本調査は、98年から毎年実施しており、今年が10回目。

## 夏休みのレジャー、酷暑の影響で泣き笑い

### プール・海水浴・水族館が好調、夜間営業も集客増

三菱UFJリサーチ&コンサルティング(株)では、東海3県の主要集客施設 66 施設から回答を得たアンケートを元に、夏休み(7月21日～9月2日(44日間))の集客施設の実態を分析した。

今年の夏休みは、7月27日まで長引いた遅い梅雨明け(平年よりも7日遅れ)や、梅雨明け以降8月中旬まで続いた酷暑(特にお盆後半)、8月下旬の雷雨による天候不順など、天候の影響に左右された施設が多く見られた。

特に、酷暑の影響は好影響、悪影響両面に分かれた。好影響を受けたのは、プールや海水浴のほか、屋内で快適に過ごせる水族館で、これらの概ねの施設において対前年比で増加している。逆に酷暑の悪影響を受けた施設は、屋外施設に多く見られるが、屋外施設に限られているわけではなく、酷暑によるそもそもの出控えが見られたようである。

アンケートの回答では、酷暑の影響について好影響と回答している施設が13.6%(9施設)であるのに対して、悪影響と回答している施設が60.6%(40施設)を数えている。好影響と回答している施設にはプール・海水浴場、水族館が目立つが、悪影響と回答している施設は屋内、屋外施設ともに含まれており、ここからも訪問先での暑さを避けたばかりでなく、出控えの現象が起こったことが裏付けられる。特に、お盆後半には、多治見市で日本最高気温が記録されるなど、記録的な酷暑が続き、お盆後半の客足が鈍かったというアンケート回答も多く見られた。また、夜間営業を実施した施設の多くが集客増に貢献したと回答しており、こうした面からも酷暑の影響を見ることができる。

今回回答の66施設のうち、37施設(56.1%)が対前年で増加、29施設(43.9%)が対前年で減少となったが、66施設の合計では、前年の1,170万人に対し、1,219万人と4.3%の微増となっている。今年は前年よりも2日多い夏休みであったことから、東海地方全体としては、ほぼ前年並みの集客数とみてよい。

#### **集客数ではナガシマリゾート(長島温泉)、増加数・増加率では名古屋市国際展示場(ポートメッセなごや)がトップ**

集客数1位は、今回の統計から隣接するジャズドリーム長島を加えた総合リゾート施設としての統計となった「ナガシマリゾート(長島温泉)」の182万人。前年比5.2%の減少であるが、圧倒的な集客力を見せている。2位は、開港2年半を経過して、リピーター客の安定傾向も見られる中部国際空港セントレアの111万人。3位は、ナゴヤドームの77万人であった。

また、前年比で最も増加数、増加率ともに高かったのが、名古屋市国際展示場(ポートメッセなごや)である。夏休み期間中に開催されたイベント「恐竜大陸」が40万人以上集めたほか、ポケモンフェスタ2007などのヒットイベントがあり、前年比約52万人増(511.0%増)と約6倍の集客となった。

その他では、春のイベントで好評だったライオンを間近で見られる「ワ～オチューブ」などを再開した「東山動植物公園」、この3月の第2期オープン後、初めての夏を迎えた「愛・地球博記念公園(モリコロパーク)」、プールゾーンをリニューアルした「日本モンキーパーク」など、リニューアル、追加投資を実施した施設はいずれも効果をあげ、集客増に成功している。

【資料】2007年東海3県主要集客施設夏休み集客実態調査結果[集客数順]

【資料作成：三菱UFJリサーチ&コンサルティング(株)】

	施設名	所在地	06年夏休み (7/21~8/31) [42日間]	07年夏休み (7/21~9/2) [44日間]	対前年比増減 (07年/06年)
1	ナガシマリゾート(長島温泉)	三重県桑名市	1,920,000	1,820,000	5.2%
2	中部国際空港セントレア	愛知県常滑市	1,154,000	1,114,000	3.5%
3	ナゴヤドーム	名古屋市	848,316	766,832	9.6%
4	ラグーナ蒲郡	愛知県蒲郡市	644,000	653,000	1.4%
5	国営木曽三川公園・河川環境楽園	岐阜県各務原市	590,420	642,460	8.8%
6	名古屋市国際展示場(ポートメッセなごや)	名古屋市	100,964	616,854	511.0%
7	名古屋港水族館	名古屋市	458,608	540,280	17.8%
8	鈴鹿サーキット	三重県鈴鹿市	522,942	531,040	1.5%
9	内海海水浴場	愛知県南知多町	415,000	445,400	7.3%
10	志摩スペイン村	三重県志摩市	445,000	427,000	4.0%
11	あぐりタウン げんきの郷	愛知県大府市	263,089	261,294	0.7%
12	鳥羽水族館	三重県鳥羽市	215,901	240,410	11.4%
13	名古屋港イタリア村	名古屋市	260,000	214,800	17.4%
14	愛・地球博記念公園(モリコロパーク)	愛知県長久手町	166,000	204,800	23.4%
15	国営木曽三川公園・木曽三川公園センター	岐阜県海津市	170,200	204,560	20.2%
16	名古屋市科学館	名古屋市	179,333	188,775	5.3%
17	愛知県民の森	愛知県新城市	183,000	188,000	2.7%
18	国営木曽三川公園・138タワーパーク	愛知県一宮市	153,470	178,500	16.3%
19	日本モンキーパーク	愛知県犬山市	136,000	162,470	19.5%
20	名古屋港シートレインランド	名古屋市	143,700	153,500	6.8%
21	名古屋市東山動植物園	名古屋市	118,402	148,849	25.7%
22	あおいパーク	愛知県碧南市	141,841	138,894	2.1%
23	養老公園	岐阜県養老町	139,021	132,070	5.0%
24	新舞子マリナーパーク(ブルーサンビーチ)	愛知県知多市	122,205	123,995	1.5%
25	二見ブラザ	三重県伊勢市	109,701	117,931	7.5%
26	サンビーチ日光川	名古屋市	105,642	115,443	9.3%
27	小牧市温水プール	愛知県小牧市	89,899	100,462	11.7%
28	南知多ビーチランド・南知多おもちゃ王国	愛知県美浜町	110,854	94,819	14.5%
29	名古屋市農業文化園・戸田川緑地	名古屋市	102,193	88,139	13.8%
30	ひるがの高原「牧歌の里」	岐阜県郡上市	88,845	86,857	2.2%
31	豊橋総合動植物園	愛知県豊橋市	97,268	82,769	14.9%
32	とだがわこどもランド	名古屋市	95,330	82,020	14.0%
33	でんきの科学館	名古屋市	121,984	79,743	34.6%
34	刈谷市交通児童遊園	愛知県刈谷市	108,468	71,407	34.2%
35	松阪農業公園ベルファーム	三重県松阪市	52,840	69,767	32.0%
36	蒲郡オレンジパーク	愛知県蒲郡市	50,822	65,170	28.2%
37	豊川市赤塚山公園	愛知県豊川市	56,084	65,005	15.9%
38	志摩マリナランド	三重県志摩市	45,533	58,091	27.6%
39	大垣市民プール	岐阜県大垣市	40,209	53,779	33.7%
40	花フェスタ記念公園	岐阜県可児市	36,041	52,470	45.6%
41	博物館明治村	愛知県犬山市	52,652	50,202	4.7%
42	幸田町民プール	愛知県幸田町	46,199	49,664	7.5%
43	トヨタ会館	愛知県豊田市	45,210	49,093	8.6%
44	野外民族博物館リトルワールド	愛知県犬山市	57,700	47,900	17.0%
45	愛知県森林公園	愛知県尾張旭市	63,436	47,384	25.3%
46	安城産業文化公園デンパーク	愛知県安城市	38,970	45,482	16.7%
47	リタケの森	名古屋市	44,399	45,335	2.1%
48	トヨタ博物館	愛知県長久手町	41,254	44,061	6.8%
49	海南こどもの国	愛知県弥富市	46,510	42,360	8.9%
50	名古屋テレビ塔	名古屋市	56,564	38,484	32.0%
51	田原市芦ヶ池農業公園 サンテパルクたはら	愛知県田原市	49,951	37,652	24.6%
52	トヨタテクノミュージアム 産業技術記念館	名古屋市	28,809	36,000	25.0%
53	飛騨民俗村 飛騨の里	岐阜県高山市	35,549	35,046	1.4%
54	セラミックパークMINO(岐阜県現代陶芸美術館)	岐阜県多治見市	22,523	33,061	46.8%
55	名古屋市東谷山フルーツパーク	名古屋市	31,672	31,414	0.8%
56	徳川美術館	名古屋市	28,180	28,086	0.3%
57	名古屋ボストン美術館	名古屋市	63,727	26,087	59.1%
58	岐阜ファミリーパーク	岐阜県岐阜市	30,619	25,962	15.2%
59	かかみがはら航空宇宙科学博物館	岐阜県各務原市	23,127	22,583	2.4%
60	伊勢・安土桃山文化村	三重県伊勢市	18,033	20,053	11.2%
61	名古屋市美術館	名古屋市	23,734	12,194	48.6%
62	ランの館	名古屋市	9,563	12,038	25.9%
63	旭高原元気村	愛知県豊田市	13,180	11,664	11.5%
64	愛知県美術館	名古屋市	10,753	11,046	2.7%
65	名古屋港ワイルドフラワーガーデン「ブルーボネット」	名古屋市	5,241	5,272	0.6%
66	三州足助屋敷	愛知県豊田市	4,578	4,860	6.2%
	66施設総合計		11,695,258	12,194,638	4.3%

ナガシマリゾートは、ジャズドリーム長島の客数を合算

中部国際空港セントレアは、全体入場者数から、航空旅客数を除いた人数。

海南こどもの国は2006年度途中より、新推計に変更。

名古屋ボストン美術館は、夏休み開館期間が06年より07年が減少したため前年比は参考。

【資料】2007年東海3県主要集客施設夏休み集客実態調査結果〔前年比順〕

〔資料作成：三菱UFJリサーチ&コンサルティング(株)〕

	施設名	所在地	06年夏休み (7/21～8/31) 〔42日間〕	07年夏休み (7/21～9/2) 〔44日間〕	対前年比増減 (07年/06年)
1	名古屋市国際展示場(ポートメッセなごや)	名古屋市	100,964	616,854	511.0%
2	セラミックパークMINO(岐阜県現代陶芸美術館)	岐阜県多治見市	22,523	33,061	46.8%
3	花フェスタ記念公園	岐阜県可児市	36,041	52,470	45.6%
4	大垣市民プール	岐阜県大垣市	40,209	53,779	33.7%
5	松阪農業公園ベルファーム	三重県松阪市	52,840	69,767	32.0%
6	蒲郡オレンジパーク	愛知県蒲郡市	50,822	65,170	28.2%
7	志摩マリンランド	三重県志摩市	45,533	58,091	27.6%
8	ランの館	名古屋市	9,563	12,038	25.9%
9	名古屋市東山動植物園	名古屋市	118,402	148,849	25.7%
10	トヨタテクノミュージアム 産業技術記念館	名古屋市	28,809	36,000	25.0%
11	愛・地球博記念公園(モリコロパーク)	愛知県長久手町	166,000	204,800	23.4%
12	国営木曽三川公園・木曽三川公園センター	岐阜県海津市	170,200	204,560	20.2%
13	日本モンキーパーク	愛知県犬山市	136,000	162,470	19.5%
14	名古屋港水族館	名古屋市	458,608	540,280	17.8%
15	安城産業文化公園デンパーク	愛知県安城市	38,970	45,482	16.7%
16	国営木曽三川公園・138タワーパーク	愛知県一宮市	153,470	178,500	16.3%
17	豊川市赤塚山公園	愛知県豊川市	56,084	65,005	15.9%
18	小牧市温水プール	愛知県小牧市	89,899	100,462	11.7%
19	鳥羽水族館	三重県鳥羽市	215,901	240,410	11.4%
20	伊勢・安土桃山文化村	三重県伊勢市	18,033	20,053	11.2%
21	サンビーチ日光川	名古屋市	105,642	115,443	9.3%
22	国営木曽三川公園・河川環境楽園	岐阜県各務原市	590,420	642,460	8.8%
23	トヨタ会館	愛知県豊田市	45,210	49,093	8.6%
24	二見プラザ	三重県伊勢市	109,701	117,931	7.5%
25	幸田町民プール	愛知県幸田町	46,199	49,664	7.5%
26	内海海水浴場	愛知県南知多町	415,000	445,400	7.3%
27	名古屋港シートのレインランド	名古屋市	143,700	153,500	6.8%
28	トヨタ博物館	愛知県長久手町	41,254	44,061	6.8%
29	三州足助屋敷	愛知県豊田市	4,578	4,860	6.2%
30	名古屋市科学館	名古屋市	179,333	188,775	5.3%
31	愛知県民の森	愛知県新城市	183,000	188,000	2.7%
32	愛知県美術館	名古屋市	10,753	11,046	2.7%
33	ノリタケの森	名古屋市	44,399	45,335	2.1%
34	鈴鹿サーキット	三重県鈴鹿市	522,942	531,040	1.5%
35	新舞子マリンパーク(ブルーサンビーチ)	愛知県知多市	122,205	123,995	1.5%
36	ラグーナ蒲郡	愛知県蒲郡市	644,000	653,000	1.4%
37	名古屋港ワイルドフラワーガーデン「ブルーボネット」	名古屋市	5,241	5,272	0.6%
38	徳川美術館	名古屋市	28,180	28,086	0.3%
39	あぐりタウン げんきの郷	愛知県大府市	263,089	261,294	0.7%
40	名古屋市東谷山フルーツパーク	名古屋市	31,672	31,414	0.8%
41	飛騨民俗村 飛騨の里	岐阜県高山市	35,549	35,046	1.4%
42	あおいパーク	愛知県碧南市	141,841	138,894	2.1%
43	ひるがの高原「牧歌の里」	岐阜県郡上市	88,845	86,857	2.2%
44	かかみがはら航空宇宙科学博物館	岐阜県各務原市	23,127	22,583	2.4%
45	中部国際空港セントレア	愛知県常滑市	1,154,000	1,114,000	3.5%
46	志摩スペイン村	三重県志摩市	445,000	427,000	4.0%
47	博物館明治村	愛知県犬山市	52,652	50,202	4.7%
48	養老公園	岐阜県養老町	139,021	132,070	5.0%
49	ナガシマリゾート(長島温泉)	三重県桑名市	1,920,000	1,820,000	5.2%
50	海南こどもの国	愛知県弥富市	46,510	42,360	8.9%
51	ナゴヤドーム	名古屋市	848,316	766,832	9.6%
52	旭高原元気村	愛知県豊田市	13,180	11,664	11.5%
53	名古屋市農業文化園・戸田川緑地	名古屋市	102,193	88,139	13.8%
54	とだがわこどもランド	名古屋市	95,330	82,020	14.0%
55	南知多ビーチランド・南知多おもちゃ王国	愛知県美浜町	110,854	94,819	14.5%
56	豊橋総合動植物公園	愛知県豊橋市	97,268	82,769	14.9%
57	岐阜ファミリーパーク	岐阜県岐阜市	30,619	25,962	15.2%
58	野外民族博物館リトルワールド	愛知県犬山市	57,700	47,900	17.0%
59	名古屋港イタリア村	名古屋市	260,000	214,800	17.4%
60	田原市芦ヶ池農業公園 サンテパルクたはら	愛知県田原市	49,951	37,652	24.6%
61	愛知県森林公園	愛知県尾張旭市	63,436	47,384	25.3%
62	名古屋テレビ塔	名古屋市	56,564	38,484	32.0%
63	刈谷市交通児童遊園	愛知県刈谷市	108,468	71,407	34.2%
64	でんきの科学館	名古屋市	121,984	79,743	34.6%
65	名古屋市美術館	名古屋市	23,734	12,194	48.6%
66	名古屋ボストン美術館	名古屋市	63,727	26,087	59.1%
	66施設総合計		11,695,258	12,194,638	4.3%

ナガシマリゾートは、ジャズドリーム長島の客数を合算

中部国際空港セントレアは、全体入場者数から、航空旅客数を除いた人数。

海南こどもの国は2006年度途中より、新推計に変更。

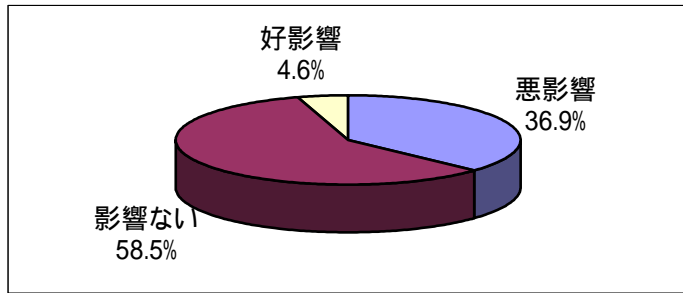
名古屋ボストン美術館は、夏休み開館期間が06年より07年が減少したため前年比は参考。

【資料】各種影響・傾向アンケート

**長梅雨の影響について**

回答内容	回答数
悪影響	24
影響ない	38
好影響	3
未回答	1
合計	66

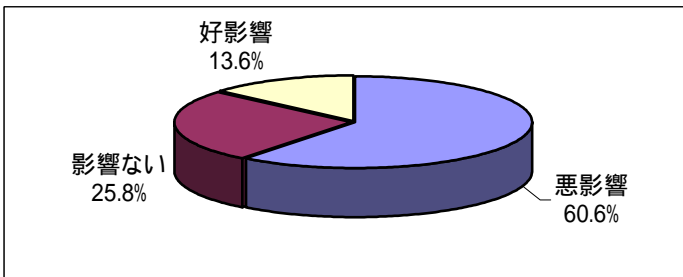
グラフは未回答を除く



**酷暑の影響について**

回答内容	回答数
悪影響	40
影響ない	17
好影響	9
未回答	0
合計	66

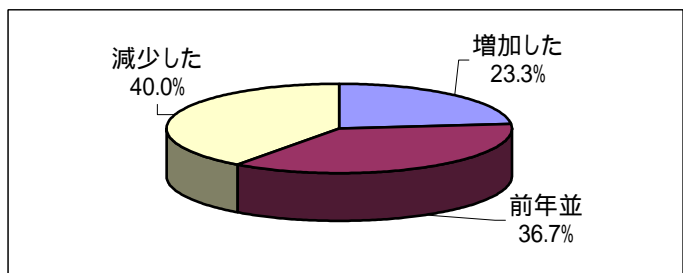
グラフは未回答を除く



**団体客について**

回答内容	回答数
増加した	14
前年並	22
減少した	24
不明・未回答	6
合計	66

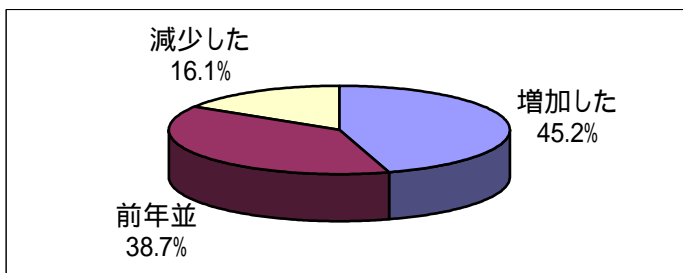
グラフは未回答を除く



**外国人客について**

回答内容	回答数
増加した	14
前年並	12
減少した	5
不明・未回答	35
合計	66

グラフは未回答を除く



**学校団体の利用について**

回答内容	回答数
増加した	9
前年並	34
減少した	10
不明・未回答	13
合計	66

グラフは未回答を除く

