

MURC 政策研究レポート

東海の夏休みレジャーは、猛暑で明暗。 プール・屋内施設は健闘も、7割の施設で集客減

三菱UFJフィナンシャル・グループの総合シンクタンクである三菱UFJリサーチ&コンサルティング株式会社(本社:東京都港区 社長:水野 俊秀)は、「2010年東海3県主要集客施設・夏休み集客実態調査」(東海地方の主要集客施設へのアンケート調査 2010年9月)を実施し、夏休み(7月17日~8月31日の46日間)の集客実態を分析しました。

【調査結果の概要】

- ・ 今年の夏休みは、前年の「長梅雨と梅雨明け以降の好天」と比べると、晴天日は多かったものの気温35以上の猛暑日が続いた影響が集客数を左右する結果となった。
- ・ 夏休み期間中において昨年と比較(今年は昨年より1日多い)してみると、今回回答の73施設のうち約7割の51施設(69.9%)が対前年比で集客数を減らしており、逆に10%以上伸ばした施設も11施設(15.1%)に留まっていることから、集客数においては全般的に苦戦する施設が多い結果となった。
- ・ 猛暑の影響については、約6割の42施設(58.3%、未回答を除く、以下同)が「悪影響を受けた」と回答しており、「好影響を受けた」、「影響ない」と回答した施設(計18施設、25.0%)を大きく上回る。アンケートのなかには、好天でありながら、猛暑による出控えが見られたとするコメントも目立つほか、お盆後半の雨天の悪影響についてのコメントも目立った。
- ・ 対前年比増の施設を見ると、ほとんどが、プール系の施設及び屋内施設(博物館、美術館、水族館など)となっており、これらの施設が猛暑の恩恵を受けた形となった。逆に、屋外の公園や遊園地系施設の多くはいずれも苦戦しており、猛暑の影響の明暗が分かれた。
- ・ また、猛暑の影響に加え、消費不況の影響も見られ、各施設の回答には、飲食部門の売上減についてのコメントが目立った。消費不況の影響についてのアンケートへの回答では、約半数の35施設(49.3%)が消費不況の「悪影響を受けた」としており、「好影響を受けた」とする施設が3施設(4.2%)に留まっていることから、猛暑による食欲減退、滞在時間の減少と消費不況により、売上面でも厳しい結果となった。
- ・ その他、「高速道路一部無料化」及び「中国人観光客」の影響を聞いたところ、高速道路については、「悪影響」と回答した施設が14施設(19.2%)で、「好影響」と回答した7施設(9.6%)を上回った。また、「中国人観光客」については、まだ7月のビザ緩和策の直後であったため、その影響とは一概には言えないが、「大幅に増えている」が2施設(2.9%)、「やや増えている」が16施設(23.2%)で、減っている施設はゼロであることから、中国人観光客の増加の影響が出始めていることがわかる。
- ・ 集客数の1位は、227万人の「ナガシマリゾート」(3.2%増)で、アウトレット施設が猛暑の影響を受け減少したもののリゾート全体では7万人増と当地域では依然、圧倒的な集客数を示している。2位は127万人の「刈谷ハイウェイオアシス」(3.2%増)。公園施設の利用客が減少したものの、伊勢湾岸道路の通行量増加もあり、前年よりも増加。3位は95万人の「中部国際空港セントレア」(2.1%減)、4位は、野球以外のコンサートなどにより大幅に増加した約74万人の「ナゴヤドーム」(16.1%増)、5位はプール施設は増加したものの、商業施設が前年のリニューアル効果の反動で全体では減少した68.5万人の「ラグーナ蒲郡」(1.3%減)であった。
- ・ 前年比で最も伸びた「トヨタテクノミュージアム 産業技術記念館」は、猛暑下における全館冷房完備という利点に加え、こども向け体験ゾーンのテクノランドのリニューアル効果もあり、大幅な増加となり、同館としては愛知万博の年を除けば過去最高を記録した。

三菱UFJリサーチ&コンサルティング株式会社
政策研究事業本部(名古屋) 研究開発第1部 主任研究員
観光・交流政策グループ長 田中三文
〒460-8621 名古屋市中区錦3-20-27
TEL:052-203-5322

【資料】2010年・東海3県主要集客施設・夏休み集客実態調査結果〔集客数順〕

	施設名	所在地	09年夏休み (7/18～8/31) [45日間](人)	10年夏休み (7/17～8/31) [46日間](人)	対前年比増減 (10年/09年)
1	ナガシマリゾート	三重県桑名市	2,200,000	2,270,000	3.2 %
2	刈谷ハイウェイオアシス	愛知県刈谷市	1,230,000	1,270,000	3.3 %
3	中部国際空港セントレア	愛知県常滑市	970,000	950,000	2.1 %
4	ナゴヤドーム	名古屋市	639,403	742,654	16.1 %
5	ラグーナ蒲郡	愛知県蒲郡市	694,000	685,000	1.3 %
6	国営木曽三川公園・河川環境楽園	岐阜県各務原市	620,180	614,920	0.8 %
7	鈴鹿サーキット	三重県鈴鹿市	548,000	545,559	0.4 %
8	名古屋港水族館	名古屋市	455,134	495,122	8.8 %
9	志摩スペイン村	三重県志摩市	448,000	423,000	5.6 %
10	内海海水浴場	愛知県南知多町	350,300	389,600	11.2 %
11	あぐりタウン げんきの郷	愛知県大府市	265,947	263,343	1.0 %
12	名古屋市東山動植物園	名古屋市	269,909	244,364	9.5 %
13	愛・地球博記念公園(モリコロパーク)	愛知県長久手町	249,600	243,400	2.5 %
14	名古屋市科学館	名古屋市	214,627	230,375	7.3 %
15	鳥羽水族館	三重県鳥羽市	219,182	210,312	4.0 %
16	愛知県民の森	愛知県新城市	180,000	184,000	2.2 %
17	刈谷市交通児童遊園	愛知県刈谷市	173,062	170,082	1.7 %
18	名古屋港シートレインランド	名古屋市	156,000	161,800	3.7 %
19	名古屋市国際展示場(ポートメッセなごや)	名古屋市	163,952	161,345	1.6 %
20	日本モンキーパーク	愛知県大山市	160,537	141,869	11.6 %
21	あおいパーク	愛知県碧南市	150,887	138,959	7.9 %
22	名古屋市農業文化園・戸田川緑地	名古屋市	132,466	136,282	2.9 %
23	養老公園	岐阜県養老町	145,602	133,195	8.5 %
24	小牧市温水プール	愛知県小牧市	116,470	122,277	5.0 %
25	国営木曽三川公園・138タワーパーク	愛知県一宮市	146,390	115,840	20.9 %
26	サンビーチ日光川	名古屋市	94,670	113,654	20.1 %
27	二見プラザ	三重県伊勢市	114,969	111,058	3.4 %
28	一色さかな広場	愛知県一色町	111,500	105,400	5.5 %
29	でんきの科学館	名古屋市	92,282	104,131	12.8 %
30	ひるがの高原「牧歌の里」	岐阜県郡上市	107,443	103,794	3.4 %
31	岐阜県世界淡水魚園水族館「アクア・トぎふ」	岐阜県各務原市	104,853	103,613	1.2 %
32	とだがわこどもランド	名古屋市	87,240	99,050	13.5 %
33	こども未来館 ここにこ	愛知県豊橋市	87,407	92,445	5.8 %
34	南知多ビーチランド・南知多おもちゃ王国	愛知県美浜町	99,274	92,183	7.1 %
35	豊橋総合動植物公園「のんほいパーク」	愛知県豊橋市	103,363	81,774	20.9 %
36	新舞子マリナーパーク(ブルーサンビーチ)	愛知県知多市	88,880	79,096	11.0 %
37	松阪農業公園ベルファーム	三重県松阪市	71,523	68,195	4.7 %
38	豊川市赤塚山公園	愛知県豊川市	71,052	65,768	7.4 %
39	蒲郡オレンジパーク	愛知県蒲郡市	60,832	61,485	1.1 %
40	野外民族博物館リトルワールド	愛知県犬山市	65,000	59,000	9.2 %
41	田原市芦ヶ池農業公園 サンテバルクたはら	愛知県田原市	61,612	56,295	8.6 %
42	幸田町民プール	愛知県幸田町	49,812	56,270	13.0 %
43	志摩マリナランド	三重県志摩市	57,363	54,492	5.0 %
44	岐阜ファミリーパーク	岐阜県岐阜市	67,120	53,149	20.8 %
45	トヨタテクノミュージアム 産業技術記念館	名古屋市	34,017	49,843	46.5 %
46	博物館明治村	愛知県犬山市	57,972	48,859	15.7 %
47	愛知県美術館	名古屋市	44,677	48,651	8.9 %
48	愛知県森林公園	愛知県尾張旭市	55,580	47,937	13.8 %
49	国営木曽三川公園・木曽三川公園センター	岐阜県海津市	66,430	44,150	33.5 %
50	安城産業文化公園デンパーク	愛知県安城市	45,671	43,390	5.0 %
51	ノリタケの森	名古屋市	44,113	42,685	3.2 %
52	川越電力館 テラ46	三重県川越町	46,621	41,287	11.4 %
53	愛知こどもの国	愛知県幡豆町	42,800	40,230	6.0 %
54	トヨタ博物館	愛知県長久手町	45,711	38,327	16.2 %
55	海南こどもの国	愛知県弥富市	49,187	36,476	25.8 %
56	東山スカイタワー	名古屋市	42,957	35,907	16.4 %
57	名古屋テレビ塔	名古屋市	39,029	35,332	9.5 %
58	伊賀流忍者博物館	三重県伊賀市	37,635	34,248	9.0 %
59	セラミックパークMINO(岐阜県現代陶芸美術館)	岐阜県多治見市	28,333	34,028	20.1 %
60	トヨタ会館	愛知県豊田市	37,786	33,281	11.9 %
61	名古屋市東谷山フルーツパーク	名古屋市	35,324	31,433	11.0 %
62	飛騨民俗村 飛騨の里	岐阜県高山市	29,667	29,003	2.2 %
63	徳川美術館	名古屋市	28,596	22,567	21.1 %
64	かかみがはら航空宇宙科学博物館	岐阜県各務原市	24,396	22,475	7.9 %
65	名古屋市美術館	名古屋市	15,971	21,640	35.5 %
66	岐阜県百年公園	岐阜県関市	25,185	21,528	14.5 %
67	名古屋ボストン美術館	名古屋市	44,083	19,918	54.8 %
68	ちゃんまげワールド伊勢 伊勢・安土桃山文化村	三重県伊勢市	22,252	19,837	10.9 %
69	ランの館	名古屋市	15,176	16,835	10.9 %
70	旭高原元気村	愛知県豊田市	16,150	14,694	9.0 %
71	花フェスタ記念公園	岐阜県可児市	9,664	8,810	8.8 %
72	三州足助屋敷	愛知県豊田市	4,613	6,339	37.4 %
73	名古屋港ワイルドフラワーガーデン「ブルーボネット」	名古屋市	5,298	4,450	16.0 %
	73施設総合計		13,490,737	13,498,310	0.1 %

志摩スペイン村は、テーマパーク入園者、ホテル宿泊者、温泉入浴者の合計利用者数。鈴鹿サーキットは7月・8月の62日間で集計。

[資料] 2010年・東海3県主要集客施設・夏休み集客実態調査結果[前年比順]

施設名	所在地	09年夏休み (7/18~8/31) [45日間](人)	10年夏休み (7/17~8/31) [46日間](人)	対前年比増減 (10年/09年)
1 トヨタテクノミュージアム 産業技術記念館	名古屋市	34,017	49,843	46.5 %
2 三州足助屋敷	愛知県豊田市	4,613	6,339	37.4 %
3 名古屋市美術館	名古屋市	15,971	21,640	35.5 %
4 セラミックパークMINO(岐阜県現代陶芸美術館)	岐阜県多治見市	28,333	34,028	20.1 %
5 サンビーチ日光川	名古屋市	94,670	113,654	20.1 %
6 ナゴヤドーム	名古屋市	639,403	742,654	16.1 %
7 とだがわこどもランド	名古屋市	87,240	99,050	13.5 %
8 幸田町民プール	愛知県幸田町	49,812	56,270	13.0 %
9 でんきの科学館	名古屋市	92,282	104,131	12.8 %
10 内海海水浴場	愛知県南知多町	350,300	389,600	11.2 %
11 ランの館	名古屋市	15,176	16,835	10.9 %
12 愛知県美術館	名古屋市	44,677	48,651	8.9 %
13 名古屋港水族館	名古屋市	455,134	495,122	8.8 %
14 名古屋市科学館	名古屋市	214,627	230,375	7.3 %
15 こども未来館 ここにこ	愛知県豊橋市	87,407	92,445	5.8 %
16 小牧市温水プール	愛知県小牧市	116,470	122,277	5.0 %
17 名古屋港シートレインランド	名古屋市	156,000	161,800	3.7 %
18 刈谷ハイウェイオアシス	愛知県刈谷市	1,230,000	1,270,000	3.3 %
19 ナガシマリゾート	三重県桑名市	2,200,000	2,270,000	3.2 %
20 名古屋市農業文化園・戸田川緑地	名古屋市	132,466	136,282	2.9 %
21 愛知県民の森	愛知県新城市	180,000	184,000	2.2 %
22 蒲郡オレンジパーク	愛知県蒲郡市	60,832	61,485	1.1 %
23 鈴鹿サーキット	三重県鈴鹿市	548,000	545,559	0.4 %
24 国営木曽三川公園・河川環境楽園	岐阜県各務原市	620,180	614,920	0.8 %
25 あぐりタウン げんきの郷	愛知県大府市	265,947	263,343	1.0 %
26 岐阜県世界淡水魚園水族館「アクア・トぎふ」	愛知県各務原市	104,853	103,613	1.2 %
27 ラグーナ蒲郡	愛知県蒲郡市	694,000	685,000	1.3 %
28 名古屋市国際展示場(ポートメッセなごや)	名古屋市	163,952	161,345	1.6 %
29 刈谷市交通児童遊園	愛知県刈谷市	173,062	170,082	1.7 %
30 中部国際空港セントレア	愛知県常滑市	970,000	950,000	2.1 %
31 飛騨民俗村 飛騨の里	岐阜県高山市	29,667	29,003	2.2 %
32 愛・地球博記念公園(モリコロパーク)	愛知県長久手町	249,600	243,400	2.5 %
33 リタケの森	名古屋市	44,113	42,685	3.2 %
34 ひるがの高原「牧歌の里」	岐阜県郡上市	107,443	103,794	3.4 %
35 二見プラザ	三重県伊勢市	114,969	111,058	3.4 %
36 鳥羽水族館	三重県鳥羽市	219,182	210,312	4.0 %
37 松阪農業公園ベルファーム	三重県松阪市	71,523	68,195	4.7 %
38 安城産業文化公園デンパーク	愛知県安城市	45,671	43,390	5.0 %
39 志摩マリランド	三重県志摩市	57,363	54,492	5.0 %
40 一色さかな広場	愛知県一色町	111,500	105,400	5.5 %
41 志摩スペイン村	三重県志摩市	448,000	423,000	5.6 %
42 愛知こどもの国	愛知県幡豆町	42,800	40,230	6.0 %
43 南知多ビーチランド・南知多おもちゃ王国	愛知県美浜町	99,274	92,183	7.1 %
44 豊川市赤塚山公園	愛知県豊川市	71,052	65,768	7.4 %
45 かかみがはら航空宇宙科学博物館	岐阜県各務原市	24,396	22,475	7.9 %
46 あおいパーク	愛知県碧南市	150,887	138,959	7.9 %
47 養老公園	岐阜県養老町	145,602	133,195	8.5 %
48 田原市芦ヶ池農業公園 サンテパルクたはら	愛知県田原市	61,612	56,295	8.6 %
49 花フェスタ記念公園	岐阜県可児市	9,664	8,810	8.8 %
50 伊賀流忍者博物館	三重県伊賀市	37,635	34,248	9.0 %
51 旭高原元気村	愛知県豊田市	16,150	14,694	9.0 %
52 野外民族博物館リトルワールド	愛知県犬山市	65,000	59,000	9.2 %
53 名古屋市東山動植物園	名古屋市	269,909	244,364	9.5 %
54 名古屋テレビ塔	名古屋市	39,029	35,332	9.5 %
55 ちょんまげワールド伊勢 伊勢・安土桃山文化村	三重県伊勢市	22,252	19,837	10.9 %
56 新舞子マリパーク(ブルーサンビーチ)	愛知県知多市	88,880	79,096	11.0 %
57 名古屋市東谷山フルーツパーク	名古屋市	35,324	31,433	11.0 %
58 川越電力館 テラ46	三重県川越町	46,621	41,287	11.4 %
59 日本モンキーパーク	愛知県犬山市	160,537	141,869	11.6 %
60 トヨタ会館	愛知県豊田市	37,786	33,281	11.9 %
61 愛知県森林公園	愛知県尾張旭市	55,580	47,937	13.8 %
62 岐阜県百年公園	岐阜県関市	25,185	21,528	14.5 %
63 博物館明治村	愛知県犬山市	57,972	48,859	15.7 %
64 名古屋港ワイルドフラワーガーデン「ブルーボネット」	名古屋市	5,298	4,450	16.0 %
65 トヨタ博物館	愛知県長久手町	45,711	38,327	16.2 %
66 東山スカイタワー	名古屋市	42,957	35,907	16.4 %
67 岐阜ファミリーパーク	岐阜県岐阜市	67,120	53,149	20.8 %
68 国営木曽三川公園・138タワーパーク	愛知県一宮市	146,390	115,840	20.9 %
69 豊橋総合動植物公園「のんほいパーク」	愛知県豊橋市	103,363	81,774	20.9 %
70 徳川美術館	名古屋市	28,596	22,567	21.1 %
71 海南こどもの国	愛知県弥富市	49,187	36,476	25.8 %
72 国営木曽三川公園・木曽三川公園センター	岐阜県海津市	66,430	44,150	33.5 %
73 名古屋ボストン美術館	名古屋市	44,083	19,918	54.8 %
73施設総合計		13,490,737	13,498,310	0.1 %

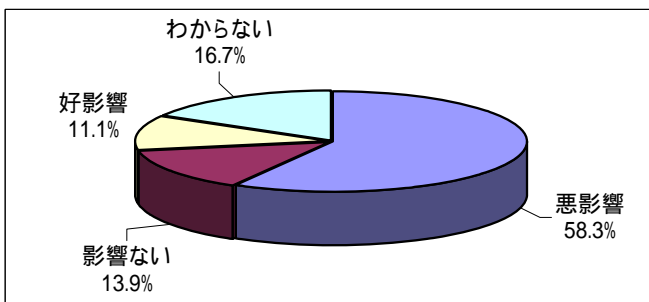
志摩スペイン村は、テーマパーク入園者、ホテル宿泊者、温泉入浴者の合計利用者数。鈴鹿サーキットは7月・8月の62日間で集計。

【資料】各種影響・傾向アンケート

A 猛暑の影響について

回答内容	回答数
悪影響	42
影響ない	10
好影響	8
わからない	12
未回答	1
合計	73

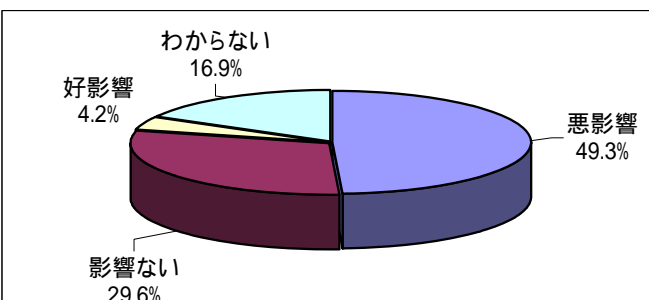
グラフは未回答を除く



B 消費不況の影響について

回答内容	回答数
悪影響	35
影響ない	21
好影響	3
わからない	12
未回答	2
合計	73

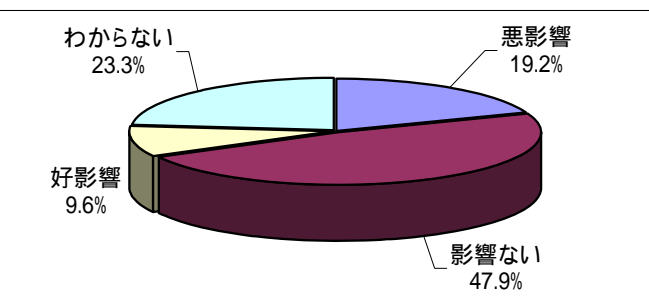
グラフは未回答を除く



C 高速道路一部無料化実施の影響について

回答内容	回答数
悪影響	14
影響ない	35
好影響	7
わからない	17
未回答	0
合計	73

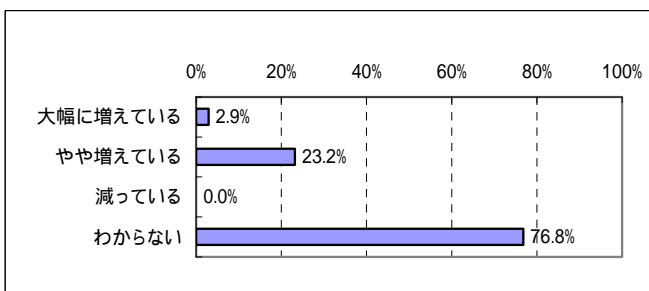
グラフは未回答を除く



D 中国人へのビザ緩和策の影響について

回答内容	回答数
大幅に増えている	2
やや増えている	16
減っている	0
わからない	53
未回答	4
合計	73

グラフは未回答を除く



【本調査の概要】

本調査は、東海3県(愛知・岐阜・三重)における年間約10万人以上の集客実績を持つ施設に対し、郵送によるアンケートを実施し、回答を得た。(送付数74 回答率98.6%)
 ここでいう主要集客施設は、「遊園地・テーマパーク」、「動植物園・大規模公園」、「文化施設(博物館・科学館・美術館)」、「大規模コンベンション施設」、「商業施設を含む複合レジャー施設」等を指し、ホテル、百貨店、ショッピングセンター、名所旧跡などは対象外としている。本調査は、98年より当社(当時は東海総合研究所)の自主研究として実施しており、夏休みの結果発表は今回で通算13回目。

- ご利用に際して -

- 本資料は、信頼できると思われる各種データに基づいて作成されていますが、当社はその正確性、完全性を保証するものではありません。
- また、本資料は、執筆者の見解に基づき作成されたものであり、当社の統一した見解を示すものではありません。
- 本資料に基づくお客様の決定、行為、及びその結果について、当社は一切の責任を負いません。ご利用にあたっては、お客様ご自身でご判断くださいますようお願い申し上げます。
- 本資料は、著作物であり、著作権法に基づき保護されています。著作権法の定めに従い、引用する際は、必ず出所:三菱UFJリサーチ&コンサルティングと明記してください。
- 本資料の全文または一部を転載・複製する際は著作権者の許諾が必要ですので、当社までご連絡下さい。