

MURC 政策研究レポート

2012年東海3県主要集客施設・夏休み集客実態調査

東海地域の夏休みレジャーは、プール・海水浴、農業系施設などが好調。
お盆の天候不順、猛暑、オリンピックの影響などで明暗。

三菱UFJフィナンシャル・グループの総合シンクタンクである三菱UFJリサーチ&コンサルティング株式会社(本社:東京都港区 社長:水野 俊秀)は、「2012年東海3県主要集客施設・夏休み集客実態調査」(東海地方の主要集客施設75施設へのアンケート調査2012年9月)を実施し、回答を得た73施設の夏休み(7月21日～9月2日の44日間)の集客実態を分析しました。

【調査結果の概要】

- ・今年の夏休みは、ロンドンオリンピック開催期間中(7/27～8/12)のテレビ観戦の影響、お盆前後の天候不良の影響、また、ほぼ例年と化しているが猛暑の影響などにより明暗が分かれた。
- ・夏休み期間中の集客数トップは、ナガシマリゾート(三重県桑名市)で、前年比で51万人増と大幅に集客数を伸ばしている。ナガシマリゾート内のジャズドリーム長島が日本一の店舗数となる増床をしている他、こども向け遊園地ゾーンの拡張、ポケモンの新アトラクションの新設などにより、女性からファミリー層まで幅広い集客に成功している。第2位は、前年同様に刈谷ハイウェイオアシスが入った。飲食・物販から温泉、公園、遊具などによって幅広い客層が楽しめる構成の人気は健在で、新東名高速道路の開通による通行量の増加も好影響となっている。
- ・夏休み期間中において昨年と比較(※今年は昨年より3日少ない)してみると、前年と比較できる今回回答の72施設のうち約3分の1の26施設(36.1%)が集客数を増やし、約3分の2の46施設(63.9%)が対前年比で集客数を減らしている。
- ・前年比で増加した施設をみると、プールや海水浴場などが目立つほか、農業系施設、農業産直市場などがある施設などが好調で集客数を伸ばしている。「食」や「産直」への関心が高まるなか、そうしたニーズを反映しているものと思われる。またその他では、企画展、イベント、あるいは追加投資の効果により集客を伸ばした施設が目立つ結果となった。
- ・逆に、前年比で減少した施設は、ロンドンオリンピックの影響(テレビ観戦で出控え)、お盆時期の天候不順、猛暑などをマイナスの要因としてあげており、個々の施設の特性によって明暗を分ける形となった。
- ・猛暑の影響については、約4分の1の19施設(26.4%、未回答を除く、以下同)が「悪影響を受けた」と回答しており、「好影響を受けた」と回答した施設(計6施設、8.3%)を大きく上回る。しかし、半数以上の40施設(55.6%)は、影響ないとしており、猛暑は当初から盛り込み済みという向きもある。
- ・お盆時期の天候不良(突然の雨、天候変化、雷雨等)の影響については、31施設(43.1%)が「悪影響を受けた」と回答しており、屋内、屋外に関わらず全般的に影響を受けている。また、ロンドンオリンピックの影響についても、開催期間中の前年比減が明確である施設も見られるなど、14施設(19.4%)が「悪影響を受けた」としている。
- ・今年4月14日に開通した新東名高速道路の影響については、静岡県内での開通ということもあり、悪影響が3施設、好影響が4施設と、東海3県下の施設への影響はあまり見られなかったものの、コメントのなかには、関東圏からの来訪者が増えたなど、マーケットの変化がみられた施設もあった。
- ・前年比で最も伸びた「名古屋ポストン美術館」は、特別企画展「ポストン美術館 日本美術の至宝」開催の成功のほか、夏休みの美術部の校外活動が例年よりも多かったことが要因としてあげられている。

三菱UFJリサーチ&コンサルティング株式会社

政策研究事業本部(名古屋) 観光政策室長

田中 三文

〒460-8621 名古屋市中区錦3-20-27

TEL: 052-203-5322



【資料①】2012年・東海3県主要集客施設・夏休み集客実態調査結果〔集客数順〕

No.	施設名	所在地	11年夏休み (7/16~8/31) 【47日間】(人)	12年夏休み (7/21~9/2) 【44日間】(人)	対前年比増減 (12年/11年)
1	ナガンリゾート	三重県桑名市	2,200,000	2,710,000	23.2 %
2	刈谷ハイウェイオアシス	愛知県刈谷市	1,260,000	1,280,000	1.6 %
3	中部国際空港セントレア	愛知県常滑市	1,000,000	976,000	▲ 2.4 %
4	国営木曽三川公園・河川環境楽園 自然発見館	岐阜県各務原市	690,090	775,583	▲ 12.4 %
5	ラグーナ蒲郡	愛知県蒲郡市	788,300	685,200	▲ 13.1 %
6	ナゴヤドーム	名古屋市	770,692	593,372	▲ 23.0 %
7	鈴鹿サーキット ※	三重県鈴鹿市	513,667	532,866	▲ 3.7 %
8	名古屋港水族館	名古屋市	481,091	502,926	▲ 4.5 %
9	志摩スペイン村	三重県志摩市	412,000	368,000	▲ 10.7 %
10	内海海水浴場	愛知県南知多町	293,610	331,900	▲ 13.0 %
11	あぐりタウン げんきの郷	愛知県大府市	260,444	289,875	▲ 11.3 %
12	名古屋市科学館	名古屋市	413,392	251,583	▲ 39.1 %
13	愛・地球博記念公園(モリコロパーク)	愛知県長久手市	244,100	247,200	▲ 1.3 %
14	鳥羽水族館	三重県鳥羽市	208,586	183,076	▲ 12.2 %
15	刈谷市交通児童遊園 ※	愛知県刈谷市	200,745	169,187	▲ 15.7 %
16	名古屋港シートレインランド	名古屋市	150,309	149,056	▲ 0.8 %
17	愛知県民の森	愛知県新城市	142,000	144,000	▲ 1.4 %
18	国営木曽三川公園・138タワーパーク	愛知県一宮市	165,350	135,121	▲ 18.3 %
19	リニア・鉄道館	名古屋市	208,000	132,300	▲ 36.4 %
20	あおいパーク	愛知県碧南市	130,701	132,175	▲ 1.1 %
21	名古屋市東山動植物園	名古屋市	221,975	125,869	▲ 43.3 %
22	日本中央競馬会 中京競馬場	愛知県豊明市	73,185	121,095	▲ 65.5 %
23	日本モンキーパーク	愛知県犬山市	131,597	120,684	▲ 8.3 %
24	サンビーチ日光川	名古屋市	100,200	118,953	▲ 18.7 %
25	小牧市温水プール	愛知県小牧市	115,800	111,783	▲ 3.5 %
26	養老公園	岐阜県養老町	121,692	110,966	▲ 8.8 %
27	こども未来館 ここにこ	愛知県豊橋市	107,674	108,418	▲ 0.7 %
28	とだがわこどもランド	名古屋市	96,450	108,220	▲ 12.2 %
29	一色さかな広場	愛知県西尾市	109,100	100,900	▲ 7.5 %
30	世界淡水魚園水族館 アクア・トぎふ	岐阜県各務原市	109,226	99,353	▲ 9.0 %
31	名古屋市美術館	名古屋市	87,070	94,858	▲ 8.9 %
32	二見プラザ	三重県伊勢市	101,809	92,760	▲ 8.9 %
33	ひるがの高原 牧歌の里	岐阜県郡上市	92,762	91,712	▲ 1.1 %
34	松阪農業公園ベルファーム	三重県松阪市	66,835	81,373	▲ 21.8 %
35	南知多ビーチランド・南知多おもちゃ王国	愛知県美浜町	82,248	79,312	▲ 3.6 %
36	蒲郡オレンジパーク	愛知県蒲郡市	60,258	77,662	▲ 28.9 %
37	ポートメッセなごや 名古屋市国際展示場	名古屋市	100,000	77,000	▲ 23.0 %
38	愛知県美術館	名古屋市	136,005	75,975	▲ 44.1 %
39	新舞子マリナーパーク ブルーサンビーチ	愛知県知多市	58,949	72,586	▲ 23.1 %
40	名古屋ポストン美術館	名古屋市	12,538	70,490	▲ 462.2 %
41	豊橋総合動植物公園 のんほいパーク	愛知県豊橋市	78,415	65,040	▲ 17.1 %
42	国営木曽三川公園・木曽三川公園センター	岐阜県海津市	54,030	60,563	▲ 12.1 %
43	でんきの科学館	名古屋市	63,400	59,971	▲ 5.4 %
44	博物館明治村	愛知県犬山市	64,501	57,854	▲ 10.3 %
45	豊川市赤塚山公園	愛知県豊川市	63,389	55,341	▲ 12.7 %
46	岐阜ファミリーパーク	岐阜県岐阜市	55,077	54,923	▲ 0.3 %
47	志摩マリンランド	三重県志摩市	62,992	52,946	▲ 15.9 %
48	安城産業文化公園デンパーク	愛知県安城市	40,983	52,450	▲ 30.9 %
49	野外民族博物館リトルワールド	愛知県犬山市	53,000	52,000	▲ 1.9 %
50	サンテバルクたはら 田原市芦ヶ池農業公園	愛知県田原市	61,413	50,053	▲ 18.5 %
51	トヨタ博物館	愛知県長久手市	65,654	49,693	▲ 24.3 %
52	幸田町民プール	愛知県幸田町	49,747	48,783	▲ 1.9 %
53	ノリタケの森	名古屋市	46,919	48,221	▲ 2.8 %
54	トヨタテクノミュージアム 産業技術記念館	名古屋市	42,570	46,476	▲ 9.2 %
55	海南こどもの国	愛知県弥富市	38,570	41,550	▲ 7.7 %
56	名古屋テレビ塔	名古屋市 (未回答)		39,000	- %
57	公益財団法人愛知公園協会 愛知こどもの国	愛知県西尾市	40,160	36,940	▲ 8.0 %
58	川越電力館 テラ46	三重県川越町	39,728	36,441	▲ 8.3 %
59	名古屋市東谷山フルーツパーク	名古屋市	38,010	33,154	▲ 12.8 %
60	伊賀流忍者博物館	三重県伊賀市	32,207	31,765	▲ 1.4 %
61	東山スカイタワー	名古屋市	34,582	28,445	▲ 17.7 %
62	トヨタ会館 ※	愛知県豊田市	28,424	27,462	▲ 3.4 %
63	セラミックパークMINO	岐阜県多治見市	27,114	24,684	▲ 9.0 %
64	かかみがはら航空宇宙科学博物館	岐阜県各務原市	23,895	23,175	▲ 3.0 %
65	飛騨民俗村 飛騨の里	岐阜県高山市	22,885	20,829	▲ 9.0 %
66	岐阜県百年公園	岐阜県関市	21,166	20,565	▲ 2.8 %
67	徳川美術館	名古屋市	24,962	20,132	▲ 19.3 %
68	花フェスタ記念公園	岐阜県可児市	9,987	18,572	▲ 86.0 %
69	伊勢・安土桃山文化村	三重県伊勢市	17,269	16,527	▲ 4.3 %
70	旭高原元気村	愛知県豊田市	14,201	15,924	▲ 12.1 %
71	ランの館	名古屋市	17,983	15,285	▲ 15.0 %
72	三州足助屋敷	愛知県豊田市	5,838	4,974	▲ 14.8 %
73	名古屋港ワイルドフラワーガーデン ブルーボネット	名古屋市	4,525	4,204	▲ 7.1 %

※鈴鹿サーキットは7/1~8/31までの集計

※刈谷市交通児童遊園は、遊具延べ利用者数

※トヨタ会館は30日間で集計

出典：三菱UFJリサーチ&コンサルティング(株)

【資料②】2012年・東海3県主要集客施設・夏休み集客実態調査結果[対前年比増減順]

No.	施設名	所在地	11年夏休み (7/16~8/31) 【47日間】(人)	12年夏休み (7/21~9/2) 【44日間】(人)	対前年比増減 (12年/11年)
1	名古屋ポストン美術館	名古屋市	12,538	70,490	462.2 %
2	花フェスタ記念公園	岐阜県可児市	9,987	18,572	86.0 %
3	日本中央競馬会 中京競馬場	愛知県豊明市	73,185	121,095	65.5 %
4	安城産業文化公園デンパーク	愛知県安城市	40,083	52,450	30.9 %
5	蒲郡オレンジパーク	愛知県蒲郡市	60,258	77,662	28.9 %
6	ナガシマリゾート	三重県桑名市	2,200,000	2,710,000	23.2 %
7	新舞子マリンパーク ブルーサンビーチ	愛知県知多市	58,949	72,586	23.1 %
8	松阪農業公園ベルファーム	三重県松阪市	66,835	81,373	21.8 %
9	サンビーチ日光川	名古屋市	100,200	118,953	18.7 %
10	内海海水浴場	愛知県南知多町	293,610	331,900	13.0 %
11	国営木曽三川公園・河川環境楽園 自然発見館	岐阜県各務原市	690,090	775,583	12.4 %
12	とだがわこどもランド	名古屋市	96,450	108,220	12.2 %
13	旭高原元気村	愛知県豊田市	14,201	15,924	12.1 %
14	国営木曽三川公園・木曽三川公園センター	岐阜県津市	54,030	60,563	12.1 %
15	あくりタウン げんきの郷	愛知県大府市	260,444	289,875	11.3 %
16	トヨタテクノミュージアム 産業技術記念館	名古屋市	42,570	46,476	9.2 %
17	名古屋市美術館	名古屋市	87,070	94,858	8.9 %
18	海南こどもの国	愛知県弥富市	38,570	41,550	7.7 %
19	名古屋港水族館	名古屋市	481,091	502,926	4.5 %
20	鈴鹿サーキット※	三重県鈴鹿市	513,667	532,866	3.7 %
21	ノリタケの森	名古屋市	46,919	48,221	2.8 %
22	刈谷ハイウェイオアシス	愛知県刈谷市	1,260,000	1,280,000	1.6 %
23	愛知県民の森	愛知県新城市	142,000	144,000	1.4 %
24	愛・地球博記念公園(モリコロパーク)	愛知県長久手市	244,100	247,200	1.3 %
25	あおいパーク	愛知県碧南市	130,701	132,175	1.1 %
26	こども未来館 ここにこ	愛知県豊橋市	107,674	108,418	0.7 %
27	岐阜ファミリーパーク	岐阜県岐阜市	55,077	54,923	▲0.3 %
28	名古屋港シートレインランド	名古屋市	150,309	149,056	▲0.8 %
29	ひるがの高原 牧歌の里	岐阜県郡上市	92,762	91,712	▲1.1 %
30	伊賀流忍者博物館	三重県伊賀市	32,207	31,765	▲1.4 %
31	野外民族博物館リトルワールド	愛知県犬山市	53,000	52,000	▲1.9 %
32	幸田町民プール	愛知県幸田町	49,747	48,783	▲1.9 %
33	中部国際空港セントレア	愛知県常滑市	1,000,000	976,000	▲2.4 %
34	岐阜県百年公園	岐阜県関市	21,166	20,565	▲2.8 %
35	かかみがはら航空宇宙科学博物館	岐阜県各務原市	23,895	23,175	▲3.0 %
36	トヨタ会館 ※	愛知県豊田市	28,424	27,462	▲3.4 %
37	小牧市温水プール	愛知県小牧市	115,800	111,783	▲3.5 %
38	南知多ビーチランド・南知多おもちゃ王国	愛知県美浜町	82,248	79,312	▲3.6 %
39	伊勢・安土桃山文化村	三重県伊勢市	17,269	16,527	▲4.3 %
40	でんきの科学館	名古屋市	63,400	59,971	▲4.4 %
41	名古屋港ワイルドフラワーガーデン ブルーボネット	名古屋市	4,525	4,204	▲7.1 %
42	一色さかな広場	愛知県西尾市	109,100	100,900	▲7.5 %
43	公益財団法人愛知公園協会 愛知こどもの国	愛知県西尾市	40,160	36,940	▲8.0 %
44	川越電力館 テラ46	三重県川越町	39,728	36,441	▲8.3 %
45	日本モンキーパーク	愛知県犬山市	131,597	120,684	▲8.3 %
46	養老公園	岐阜県養老町	121,692	110,966	▲8.8 %
47	二見プラザ	三重県伊勢市	101,809	92,760	▲8.9 %
48	セラミックパークMINO	岐阜県多治見市	27,114	24,684	▲9.0 %
49	飛騨民俗村 飛騨の里	岐阜県高山市	22,885	20,829	▲9.0 %
50	世界淡水魚園水族館 アクア・トトぎふ	岐阜県各務原市	109,226	99,353	▲9.0 %
51	博物館明治村	愛知県犬山市	64,501	57,854	▲10.3 %
52	志摩スペイン村	三重県志摩市	412,000	368,000	▲10.7 %
53	鳥羽水族館	三重県鳥羽市	208,586	183,076	▲12.2 %
54	豊川市赤塚山公園	愛知県豊川市	63,389	55,341	▲12.7 %
55	名古屋市東谷山フルーツパーク	名古屋市	38,010	33,154	▲12.8 %
56	ラグーナ蒲郡	愛知県蒲郡市	788,300	685,200	▲13.1 %
57	三州足助屋敷	愛知県豊田市	5,838	4,974	▲14.8 %
58	ランの館	名古屋市	17,983	15,285	▲15.0 %
59	刈谷市交通児童遊園 ※	愛知県刈谷市	200,745	169,187	▲15.7 %
60	志摩マリンランド	三重県志摩市	62,992	52,946	▲15.9 %
61	豊橋総合動植物公園 のんほいパーク	愛知県豊橋市	78,415	65,040	▲17.1 %
62	東山スカイタワー	名古屋市	34,582	28,445	▲17.7 %
63	国営木曽三川公園・138タワーパーク	愛知県一宮市	165,350	135,121	▲18.3 %
64	サンテバルクたはら 田原市芦ヶ池農業公園	愛知県田原市	61,413	50,053	▲18.5 %
65	徳川美術館	名古屋市	24,962	20,132	▲19.3 %
66	ポートメッセなごや 名古屋市国際展示場	名古屋市	100,000	77,000	▲23.0 %
67	ナゴヤドーム	名古屋市	770,692	593,372	▲23.0 %
68	トヨタ博物館	愛知県長久手市	65,654	49,693	▲24.3 %
69	リニア・鉄道館	名古屋市	208,000	132,300	▲36.4 %
70	名古屋市科学館	名古屋市	413,392	251,583	▲39.1 %
71	名古屋市東山動植物園	名古屋市	221,975	125,869	▲43.3 %
72	愛知県美術館	名古屋市	136,005	75,975	▲44.1 %

※鈴鹿サーキットは7/1~8/31までの集計数
 ※刈谷市交通児童遊園は、遊具延べ利用者数
 ※トヨタ会館は30日間で集計

出典：三菱UFJリサーチ&コンサルティング(株)

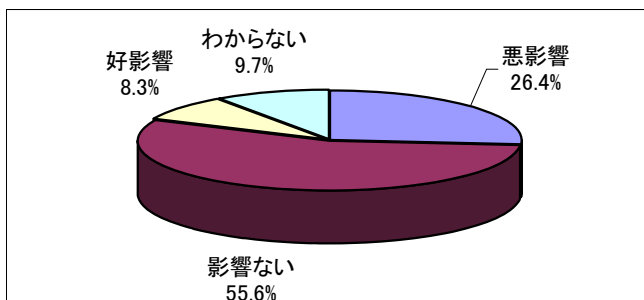
【資料③】各種影響・傾向アンケート

回答数 73

A 猛暑の影響について

回答内容	回答数
悪影響	19
影響ない	40
好影響	6
わからない	7
未回答	1
有効回答合計	72

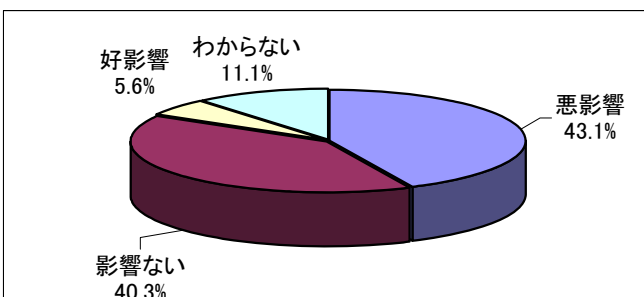
※グラフは未回答を除く



B お盆の天候不良の影響について

回答内容	回答数
悪影響	31
影響ない	29
好影響	4
わからない	8
未回答	1
有効回答合計	72

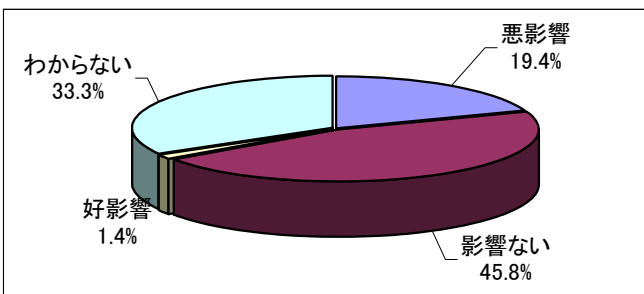
※グラフは未回答を除く



C ロンドンオリンピックの影響について

回答内容	回答数
悪影響	14
影響ない	33
好影響	1
わからない	24
未回答	1
有効回答合計	72

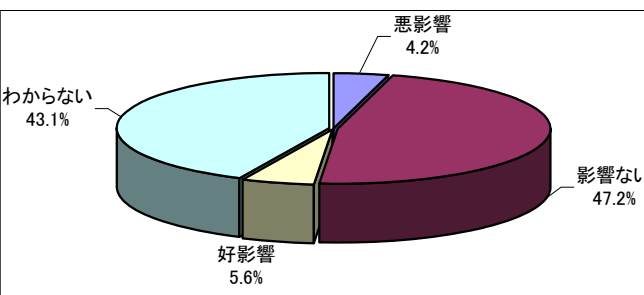
※グラフは未回答を除く



D 新東名開通後の影響について

回答内容	回答数
悪影響	3
影響ない	34
好影響	4
わからない	31
未回答	1
有効回答合計	72

※グラフは未回答を除く



【本調査の概要】

本調査は、東海3県(愛知・岐阜・三重)における年間約10万人以上の集客実績を持つ施設に対し、郵送によるアンケートを実施し、回答を得た。(送付数75 回答数73)
 ここでいう主要集客施設は、「遊園地・テーマパーク」、「動植物園・大規模公園」、「文化施設(博物館・科学館・美術館)」、「大規模コンベンション施設」、「商業施設を含む複合レジャー施設」等を指し、ホテル、百貨店、ショッピングセンター、名所旧跡などは対象外としている。本調査は、98年より当社(当時は東海総合研究所)の自主研究として実施しており、夏休みの結果発表は今回で通算15回目。

— ご利用に際して—

- 本資料は、信頼できると思われる各種データに基づいて作成されていますが、当社はその正確性、完全性を保証するものではありません。
- また、本資料は、執筆者の見解に基づき作成されたものであり、当社の統一した見解を示すものではありません。
- 本資料に基づくお客様の決定、行為、及びその結果について、当社は一切の責任を負いません。ご利用にあたっては、お客様ご自身でご判断くださいますようお願い申し上げます。
- 本資料は、著作物であり、著作権法に基づき保護されています。著作権法の定めに従い、引用する際は、必ず出所:三菱UFJリサーチ&コンサルティングと明記してください。
- 本資料の全文または一部を転載・複製する際は著作権者の許諾が必要ですので、当社までご連絡下さい。