



報道機関各位

MURC 政策研究レポート

2013 年東海3県主要集客施設・夏休み集客実態調査

酷暑で明暗。出控え招き、屋外型施設を中心に苦戦。
「涼」を感じる施設では堅調。三重県施設は遷宮効果で集客増。

三菱UFJフィナンシャル・グループの総合シンクタンクである三菱UFJリサーチ&コンサルティング株式会社(本社:東京都港区 社長:藤井秀延)は、「2013 年東海3県主要集客施設・夏休み集客実態調査」(東海地方の主要集客施設 81 施設へのアンケート調査 2013 年 9 月)を実施し、回答を得た 80 施設の夏休み(7 月 20 日～9 月 1 日の 44 日間)の集客実態を分析しました。

【調査結果の概要】

- ・ 今年の夏休みは、期間中長期に及んだ酷暑が大きく明暗を分ける結果となった(参考:名古屋では夏休み期間中 20 日間(45%)が猛暑日、盆休み期間を含む連続 12 日間も記録)。
- ・ 夏休み期間中の集客数トップは、ナガシマリゾート(三重県桑名市)で、256 万人。次いで刈谷ハイウェイオアシス(愛知県刈谷市)が 126 万人、中部国際空港セントレア(愛知県常滑市)の 106 万人と、トップ 3 は昨年と変わらず。ナガシマリゾートはプール内の新アトラクションにより集客が高まったものの、夏休み後半の悪天候等も影響し、前年比で 15 万人減となった。2 位の刈谷ハイウェイオアシスも前年比で 1 万 8 千人減少し、猛暑の影響により公園エリアの利用者が減少した事が影響しているといえる。3 位の中部国際空港セントレアは、メディアタイアップイベントを開催して集客性を高めたほか、猛暑の影響を受けにくい屋内施設ということもあり、前年比で 8 万人の増加となっている。
- ・ 夏休み期間中において前年と比較してみると、前年と比較できる 79 施設のうち、35 施設(44%)が集客数を増やし、44 施設(56%)が減少する結果となった。
- ・ 前年比で増加した施設をみると、猛暑に需要が高まる海水浴場やプールを有する施設が目立つ。また、水族館や水遊びが出来る施設も好調であり、「水」「涼」が連想出来る施設が集客数を伸ばしている。
- ・ 一方、前年比で減少した施設は、屋外型レジャー施設が多く、熱中症への警戒等、猛暑は集客数が伸びない要因の一つとなっている。

(外的要因の影響について)

- ・ 猛暑の影響については、プール保有施設、海水浴場、水族館、水遊びが可能な施設を中心に、全体の約 5 分の 1 の 18 施設(23%)が「好影響を受けた」と回答、約 5 分の 2 の 30 施設(38%)が「悪影響を受けた」と回答し、猛暑を悪影響とした施設数が上回っている。一方で、26 施設(33%)は「どちらともいえない」と答えており、また海水浴場や屋内型施設でも猛暑を悪影響と回答した施設があることから、度を越えた猛暑は出控えを招き、必ずしも、水のレジャーや屋内型施設に好影響を及ぼした訳ではない。一方で、ナイトイベントの開催(豊橋総合動植物公園の んほいパーク等)や、水辺を使ったイベント等(国営木曽三川公園・河川環境楽園等)、趣向を凝らした取り組みにより猛暑による集客減をカバーした施設も見られた。
- ・ 伊勢神宮の式年遷宮について好影響と回答した施設は 8 施設。その内、三重県内の施設が 7 施設を占め、近隣施設への集客効果が見られる。特に二見ブラザは前年比 86%増、伊勢・安土桃山文化村は前年比 25%増、鳥羽水族館は前年比 18%増を示す等、対前年比増減順で上位 10 以内に入る結果となった。
- ・ 安倍政権の経済政策(アベノミクス効果)について、直接的に好影響があったと回答したのは 4 施設に留まった。
- ・ 外国人旅行者の動向では、14 施設(18%)が「以前よりも増えている」と回答しており、特にタイからの旅行者の増加、中国からの旅行者の回復が目立つと回答されている。「以前よりも減った」とした施設は 1 件、「変わらない」が 31 施設(39%)であり、東海3県全体では堅調に増加傾向にあると言え、特に東南アジア、東アジアからの訪日旅行が目立っている。

三菱UFJリサーチ&コンサルティング株式会社
政策研究事業本部(名古屋) 観光政策室 内田克哉、杉本宗之
〒461-8516 名古屋市中区葵 1-19-30 マザックアートプラザ
TEL:052-307-1103

〔資料〕2013年・東海3県主要集客施設・夏休み集客実態調査結果〔集客数順〕

	施設名	所在地	12年夏休み (7/21～9/2) 〔44日間〕(人)	13年夏休み (7/20～9/1) 〔44日間〕(人)	対前年比増減 (13年/12年)
1	ナガシマリゾート	三重県桑名市	2,710,000	2,560,000	5.5 %
2	刈谷ハイウェイオアシス	愛知県刈谷市	1,280,000	1,262,028	1.4 %
3	中部国際空港セントレア	愛知県常滑市	976,000	1,055,800	8.2 %
4	国営木曽三川公園・河川環境楽園	岐阜県各務原市	775,583	834,700	7.6 %
5	ラグーナ蒲郡	愛知県蒲郡市	685,200	726,000	6.0 %
6	ナゴヤドーム	名古屋市	593,372	698,890	17.8 %
7	鈴鹿サーキット(1)	三重県鈴鹿市	532,866	574,000	7.7 %
8	名古屋港水族館	名古屋市	502,926	522,807	4.0 %
9	志摩スペイン村	三重県志摩市	368,000	373,000	1.4 %
10	内海海水浴場	愛知県南知多町	331,900	362,140	9.1 %
11	かねふくめんたいパークとこなめ	愛知県常滑市	-	330,000	-
12	名古屋科学館	名古屋市	251,583	325,725	29.5 %
13	あぐりタウン げんきの郷	愛知県大府市	289,875	283,711	2.1 %
14	愛・地球博記念公園(モリコロパーク)	愛知県長久手市	247,200	240,500	2.7 %
15	鳥羽水族館	三重県鳥羽市	183,076	216,065	18.0 %
16	名古屋城(2)	名古屋市	232,377	214,092	7.9 %
17	二見ブラザ	三重県伊勢市	92,760	173,334	86.9 %
18	刈谷市交通児童遊園	愛知県刈谷市	169,187	163,152	3.6 %
19	国営木曽三川公園・13.8タワーパーク	愛知県一宮市	135,121	153,048	13.3 %
20	農業文化園・戸田川緑地	名古屋市	155,950	132,560	15.0 %
21	名古屋港シートレインランド	名古屋市	149,056	144,215	3.2 %
22	JRA 中京競馬場	愛知県豊明市	121,095	128,357	6.0 %
23	日本モンキーパーク	愛知県犬山市	120,684	122,106	1.2 %
24	あおいパーク	愛知県碧南市	132,175	121,387	8.2 %
25	リニア・鉄道館	名古屋市	132,300	118,300	10.6 %
26	ポートメッセなごや 名古屋市国際展示場	名古屋市	77,000	115,000	49.4 %
27	こども未来館 ここにこ	愛知県豊橋市	108,418	112,368	3.6 %
28	日光川公園プール	名古屋市	118,953	111,769	6.0 %
29	名古屋市東山動植物園	名古屋市	125,869	109,757	12.8 %
30	世界淡水魚園水族館 アクア・トギ・ツ	岐阜県各務原市	99,353	109,080	9.8 %
31	小牧市温水プール	愛知県小牧市	111,783	107,484	3.8 %
32	一色さかな広場	愛知県西尾市	100,900	104,100	3.2 %
33	養老公園	岐阜県養老町	110,966	101,849	8.2 %
34	とだがわこどもランド	名古屋市	108,220	86,960	19.6 %
35	新舞子マリンパーク ブルーサンビーチ	愛知県知多市	72,586	85,131	17.3 %
36	ひるがの高原 牧歌の里	岐阜県郡上市	91,712	83,900	8.5 %
37	御座白浜海水浴場	三重県志摩市	86,042	80,398	6.6 %
38	南知多ビーチランド・南知多おもちゃ王国	愛知県美浜町	79,312	78,810	0.6 %
39	愛知県美術館	名古屋市	75,975	74,298	2.2 %
40	蒲郡オレンジパーク	愛知県蒲郡市	77,662	69,905	10.0 %
41	豊橋総合動植物公園 のんぼいパーク(2)	愛知県豊橋市	65,040	67,224	3.4 %
42	でんきの科学館	名古屋市	59,971	66,409	10.7 %
43	豊川市赤塚山公園	愛知県豊川市	55,341	62,789	13.5 %
44	松阪農業公園ベルファーム	三重県松阪市	81,373	57,096	29.8 %
45	博物館明治村	愛知県犬山市	57,854	56,128	3.0 %
46	トヨタテクノミュージアム 産業技術記念館	名古屋市	46,476	56,019	20.5 %
47	国営木曽三川公園・木曽三川公園センター	岐阜県海津市	60,563	53,669	11.4 %
48	サンテバルクたはら 田原市芦ヶ池農業公園	愛知県田原市	50,053	52,937	5.8 %
49	岐阜ファミリーパーク	岐阜県岐阜市	54,923	52,434	4.5 %
50	トヨタ博物館	愛知県長久手市	49,693	51,548	3.7 %
51	野外民族博物館リトルワールド	愛知県犬山市	52,000	51,000	1.9 %
52	幸田町民プール	愛知県幸田町	48,783	47,990	1.6 %
53	ノリタケの森	名古屋市	48,221	47,545	1.4 %
54	志摩マリンランド	三重県志摩市	52,946	43,432	18.0 %
55	安城産業文化公園デンパーク	愛知県安城市	52,450	43,043	17.9 %
56	三河大島・西浦海水浴場(1)	愛知県蒲郡市	36,900	42,900	16.3 %
57	宮崎・恵比寿・寺部海水浴場	愛知県西尾市	47,470	51,720	9.0 %
58	名古屋市美術館	名古屋市	94,858	39,535	58.3 %
59	名古屋テレビ塔	名古屋市	39,000	38,422	1.5 %
60	伊賀流忍者博物館	三重県伊賀市	31,765	37,996	19.6 %
61	愛知こどもの国	愛知県西尾市	36,940	33,830	8.4 %
62	海南こどもの国	愛知県弥富市	41,550	32,675	21.4 %
63	名古屋市東谷山フルーツパーク	名古屋市	33,154	32,275	2.7 %
64	白谷海水浴場(3)	愛知県田原市	23,492	28,420	21.0 %
65	愛知県民の森	愛知県新城市	144,000	25,424	82.3 %
66	かみかみはら航空宇宙科学博物館	岐阜県各務原市	23,175	25,234	8.9 %
67	トヨタ会館	愛知県豊田市	27,462	24,077	12.3 %
68	東山スカイタワー	名古屋市	28,445	22,987	19.2 %
69	セラミックパークMINO	岐阜県多治見市	24,684	22,357	9.4 %
70	飛騨民俗村 飛騨の里	岐阜県高山市	20,829	22,166	6.4 %
71	徳川美術館	名古屋市	20,132	21,300	5.8 %
72	伊勢・安土桃山文化村	三重県伊勢市	16,527	20,645	24.9 %
73	岐阜県百年公園	岐阜県関市	20,565	20,433	0.6 %
74	新鹿海水浴場	三重県熊野市	15,676	16,993	8.4 %
75	旭高原元気村	愛知県豊田市	15,924	16,256	2.1 %
76	ランの館	名古屋市	15,285	15,257	0.2 %
77	名古屋ボストン美術館	名古屋市	70,490	14,642	79.2 %
78	花フェスタ記念公園	岐阜県可児市	18,572	14,446	22.2 %
79	三州足助屋敷	愛知県豊田市	4,974	4,203	15.5 %
80	名古屋港ワイルドフラワーガーデン ブルーボネット	名古屋市	4,204	3,811	9.3 %

1: 鈴鹿サーキット、三河大島・西浦海水浴場は7/1～8/31の集客数

2: 名古屋城、豊橋動植物公園ののんぼいパークは速報値

3: 白谷海水浴場については7/13～8/25の集客数

出典: 三菱UFJリサーチ&コンサルティング(株)

[資料] 2013年・東海3県主要集客施設・夏休み集客実態調査結果[対前年比増減順]

	施設名	所在地	12年夏休み (7/21~9/2) [44日間](人)	13年夏休み (7/20~9/1) [44日間](人)	対前年比増減 (13年/12年)
1	二見プラザ	三重県伊勢市	92,760	173,334	86.9 %
2	ポートメッセなごや 名古屋国際展示場	名古屋市	77,000	115,000	49.4 %
3	名古屋科学館	名古屋市	251,583	325,725	29.5 %
4	伊勢・安土桃山文化村	三重県伊勢市	16,527	20,645	24.9 %
5	白谷海水浴場(3)	愛知県田原市	23,492	28,420	21.0 %
6	トヨタテクノミュージアム 産業技術記念館	名古屋市	46,476	56,019	20.5 %
7	伊賀流忍者博物館	三重県伊賀市	31,765	37,996	19.6 %
8	鳥羽水族館	三重県鳥羽市	183,076	216,065	18.0 %
9	ナゴヤドーム	名古屋市	593,372	698,890	17.8 %
10	新舞子マリンパーク ブルーサンビーチ	愛知県知多市	72,586	85,131	17.3 %
11	三河大島・西浦海水浴場(1)	愛知県蒲郡市	36,900	42,900	16.3 %
12	豊川市赤塚山公園	愛知県豊川市	55,341	62,789	13.5 %
13	国営木曽三川公園・138タワーパーク	愛知県一宮市	135,121	153,048	13.3 %
14	でんきの科学館	名古屋市	59,971	66,409	10.7 %
15	世界淡水魚園水族館 アクア・トトぎふ	岐阜県各務原市	99,353	109,080	9.8 %
16	内海海水浴場	愛知県南知多町	331,900	362,140	9.1 %
17	宮崎・恵比寿・寺部海水浴場	愛知県西尾市	47,470	51,720	9.0 %
18	かかみがはら航空宇宙科学博物館	岐阜県各務原市	23,175	25,234	8.9 %
19	新鹿海水浴場	三重県熊野市	15,676	16,993	8.4 %
20	中部国際空港セントレア	愛知県常滑市	976,000	1,055,800	8.2 %
21	鈴鹿サーキット(1)	三重県鈴鹿市	532,866	574,000	7.7 %
22	国営木曽三川公園・河川環境楽園	岐阜県各務原市	775,583	834,700	7.6 %
23	飛騨民俗村 飛騨の里	岐阜県高山市	20,829	22,166	6.4 %
24	JRA 中京競馬場	愛知県豊明市	121,095	128,357	6.0 %
25	ラグーナ蒲郡	愛知県蒲郡市	685,200	726,000	6.0 %
26	徳川美術館	名古屋市	20,132	21,300	5.8 %
27	サンテバルクたはら 田原市芦ヶ池農業公園	愛知県田原市	50,053	52,937	5.8 %
28	名古屋港水族館	名古屋市	502,926	522,807	4.0 %
29	トヨタ博物館	愛知県長久手市	49,693	51,548	3.7 %
30	こども未来館 ここにこ	愛知県豊橋市	108,418	112,368	3.6 %
31	豊橋総合動植物公園 のんほいパーク(2)	愛知県豊橋市	65,040	67,224	3.4 %
32	一色さかな広場	愛知県西尾市	100,900	104,100	3.2 %
33	旭高原元気村	愛知県豊田市	15,924	16,256	2.1 %
34	志摩スペイン村	三重県志摩市	368,000	373,000	1.4 %
35	日本モンキーパーク	愛知県犬山市	120,684	122,106	1.2 %
36	ランの館	名古屋市	15,285	15,257	0.2 %
37	南知多ビーチランド・南知多おもちゃ王国	愛知県美浜町	79,312	78,810	0.6 %
38	岐阜県百年公園	岐阜県関市	20,565	20,433	0.6 %
39	ノリタケの森	名古屋市	48,221	47,545	1.4 %
40	刈谷ハイウェイオアシス	愛知県刈谷市	1,280,000	1,262,028	1.4 %
41	名古屋テレビ塔	名古屋市	39,000	38,422	1.5 %
42	幸田市民プール	愛知県幸田町	48,783	47,990	1.6 %
43	野外民族博物館リトルワールド	愛知県犬山市	52,000	51,000	1.9 %
44	あぐりタウン げんきの郷	愛知県大府市	289,875	283,711	2.1 %
45	愛知県美術館	名古屋市	75,975	74,298	2.2 %
46	名古屋市東谷山フルーツパーク	名古屋市	33,154	32,275	2.7 %
47	愛・地球博記念公園(モリコロパーク)	愛知県長久手市	247,200	240,500	2.7 %
48	博物館明治村	愛知県犬山市	57,854	56,128	3.0 %
49	名古屋港ショートレインランド	名古屋市	149,056	144,215	3.2 %
50	刈谷市交通児童遊園	愛知県刈谷市	169,187	163,152	3.6 %
51	小牧市温水プール	愛知県小牧市	111,783	107,484	3.8 %
52	岐阜ファミリーパーク	岐阜県岐阜市	54,923	52,434	4.5 %
53	ナガシマスポート	三重県桑名市	2,710,000	2,560,000	5.5 %
54	日光川公園プール	名古屋市	118,953	111,769	6.0 %
55	御座白浜海水浴場	三重県志摩市	86,042	80,398	6.6 %
56	名古屋城(2)	名古屋市	232,377	214,092	7.9 %
57	あおいパーク	愛知県碧南市	132,175	121,387	8.2 %
58	養老公園	岐阜県養老町	110,966	101,849	8.2 %
59	愛知こどもの国	愛知県西尾市	36,940	33,830	8.4 %
60	ひるがの高原 牧歌の里	岐阜県郡上市	91,712	83,900	8.5 %
61	名古屋港ワイルドフラワーガーデン ブルーボネット	名古屋市	4,204	3,811	9.3 %
62	セラミックパークMINO	岐阜県多治見市	24,684	22,357	9.4 %
63	蒲郡オレンジパーク	愛知県蒲郡市	77,662	69,905	10.0 %
64	リニア・鉄道館	名古屋市	132,300	118,300	10.6 %
65	国営木曽三川公園・木曽三川公園センター	岐阜県海津市	60,563	53,669	11.4 %
66	トヨタ会館	愛知県豊田市	27,462	24,077	12.3 %
67	名古屋市東山動植物園	名古屋市	125,869	109,757	12.8 %
68	農業文化園・戸田川緑地	名古屋市	155,950	132,560	15.0 %
69	三州足助屋敷	愛知県豊田市	4,974	4,203	15.5 %
70	安城産業文化公園デンパーク	愛知県安城市	52,450	43,043	17.9 %
71	志摩マリンランド	三重県志摩市	52,946	43,432	18.0 %
72	東山スカイタワー	名古屋市	28,445	22,987	19.2 %
73	とだがわこどもランド	名古屋市	108,220	86,960	19.6 %
74	海南こどもの国	愛知県弥富市	41,550	32,675	21.4 %
75	花フェスタ記念公園	岐阜県可児市	18,572	14,446	22.2 %
76	松阪農業公園ベルファーム	三重県松阪市	81,373	57,096	29.8 %
77	名古屋市美術館	名古屋市	94,858	39,535	58.3 %
78	名古屋ボストン美術館	名古屋市	70,490	14,642	79.2 %
79	愛知県民の森	愛知県新城市	144,000	25,424	82.3 %

1:鈴鹿サーキット、三河大島・西浦海水浴場は7/1～8/31の集客数
2:名古屋城、豊橋動植物公園ののんほいパークは速報値
3:白谷海水浴場については7/13～8/25の集客数

出典:三菱UFJリサーチ&コンサルティング(株)

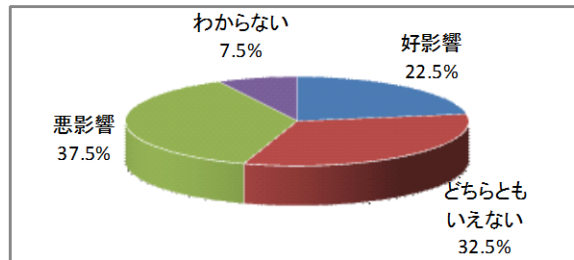
【資料③】各種影響・傾向アンケート

対象数 80

猛暑の影響について

回答内容	回答数
好影響	18
どちらともいえない	26
悪影響	30
わからない	6
未回答	0
有効回答合計	80

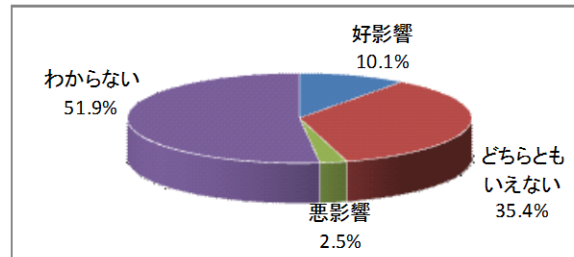
※グラフは未回答を除く



伊勢神宮の式年遷宮の影響について

回答内容	回答数
好影響	8
どちらともいえない	28
悪影響	2
わからない	41
未回答	1
有効回答合計	79

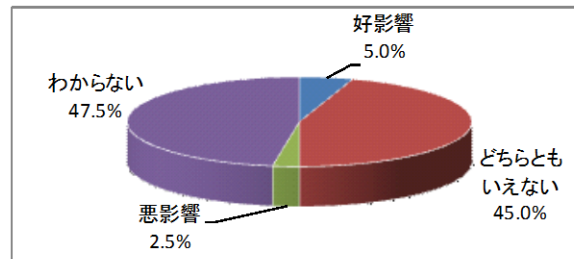
※グラフは未回答を除く



安倍政権の経済政策(アベノミクス)の影響について

回答内容	回答数
好影響	4
どちらともいえない	36
悪影響	2
わからない	38
未回答	0
有効回答合計	80

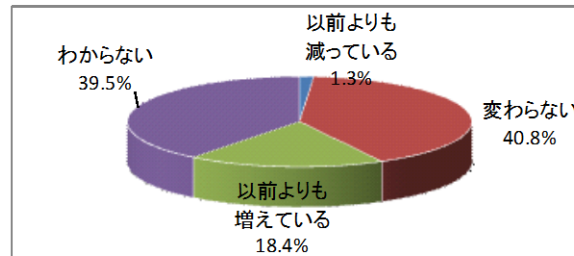
※グラフは未回答を除く



訪日外国人旅行者の来訪について

回答内容	回答数
以前よりも減っている	1
変わらない	31
以前よりも増えている	14
わからない	30
未回答	4
有効回答合計	76

※グラフは未回答を除く



【本調査の概要】

本調査は、東海3県(愛知・岐阜・三重)における年間約10万人以上の集客実績を持つ施設に対し、郵送によるアンケートを実施し、回答を得た。(送付数81 回答数80)
 ここでいう主要集客施設は、「遊園地・テーマパーク」、「動植物園・大規模公園」、「文化施設(博物館・科学館・美術館)」、「大規模コンベンション施設」、「商業施設を含む複合レジャー施設」等を指し、ホテル、百貨店、ショッピングセンター、名所旧跡等は対象外としている。本調査は、98年より当社(当時は東海総合研究所)の自主研究として実施しており、夏休みの結果発表は今回で通算16回目。

- ご利用に際して -

- 本資料は、信頼できるとされる各種データに基づいて作成されていますが、当社はその正確性、完全性を保証するものではありません。
- また、本資料は、執筆者の見解に基づき作成されたものであり、当社の統一した見解を示すものではありません。
- 本資料に基づくお客様の決定、行為、及びその結果について、当社は一切の責任を負いません。ご利用にあたっては、お客様ご自身でご判断くださいますようお願い申し上げます。
- 本資料は、著作物であり、著作権法に基づき保護されています。著作権法の定めに従い、引用する際は、必ず出所:三菱UFJリサーチ&コンサルティングと明記してください。
- 本資料の全文または一部を転載・複製する際は著作権者の許諾が必要です。当社までご連絡下さい。