

2017年10月12日

政策研究レポート

2017年東海3県主要集客施設・夏休み集客実態調査

～ 台風等の天候不順で、対前年比減の施設が増加～

観光政策室 主任研究員 内田克哉

研究員 加藤千晶

三菱UFJリサーチ&コンサルティング株式会社(本社:東京都港区 社長:村林 聡)は、「2017年東海3県主要集客施設・夏休み集客実態調査」(東海地方の主要集客施設89施設へのアンケート調査(2017年9月))を実施し、集客数について回答を得た88施設の夏休み(7月21日～8月31日の42日間)の集客実態を分析しました。

【結果概要】

- ・今年の夏休みは、天候不順が続いた事が影響し、全88施設のうち、47施設(約53.4%)が前年を下回る結果となった。特に、8月上旬に発生した台風5号の影響や、ゲリラ豪雨が相次いだ事や、集客が見込める土日祝に雨天が集中したこともあり、屋外型施設を中心にイベント開催中止等を余儀なくされた。35施設(約46.1%)は「雨天は悪影響を及ぼした」と回答し、このうち29施設を屋外型施設が占めた。
- ・全体的な傾向として、近隣の施設との連携や、地域イベントとの相互集客により、集客を高めた施設があった一方で、近隣に商業施設や同種施設が開業したことにより、マイナス要因となった施設もあった。
- ・夏休みの夜間営業・夜間特別イベントは年々定番化してきており、今年の夏休みでは14施設が実施し、集客の増加に寄与している。また、外国人の来訪については、「大幅に増えた」、「増えた」を合わせて約24%を占めている。

【各施設の状況】

- ・集客数トップは、「ナガシマリゾート」(三重県桑名市)で246万人。次いで「刈谷ハイウェイオアシス」(愛知県刈谷市)が約121万人、「国営木曽三川公園・河川環境楽園 自然発見館」(岐阜県各務原市)が約97万人、「中部国際空港セントレア」(愛知県常滑市)が約83万人と続き、前年と順位の変動はなかった。
- ・「ラグーナテンボス」(愛知県蒲郡市)は、「変なホテル」の開業や、ナイトプール開催により、新たな客層を取り込み、前年の6位から5位に位置付けた。また、「東山動植物園」(名古屋市)は、前年の14位から12位に位置付けている。毎年8月に実施している夜間開園での集客が好調であったことや、隣接する「東山スカイタワー」のナイトイベントとの相乗効果により、両施設ともに集客が増加した。
- ・対前年比増減1位(273.5%)の「愛知県美術館」(名古屋市)は、企画展(大エルミタージュ美術館展)が好評だったことに加え、前年、一部期間で企画・常設展示室が閉室していたこともあり、集客数が大幅に増加した。
- ・対前年比増減2位(156.3%)の「名古屋市国際展示場 ポートメッセなごや」(名古屋市)では、7月27日～30日に開催された「ロボカップ2017名古屋世界大会」が、外国人を含む競技者、観戦者で約13万人の来場があり、大きく増加した。同施設の近隣施設である「リニア・鉄道館」も集客を伸ばしている。あおなみ線で、「ロボカップ2017名古屋世界大会」と「リニア・鉄道館」(名古屋市)の入場・入館料割引等の特典が付いた一日乗車券が発売されたことも、集客増加を後押ししたと思われる。
- ・「名古屋市東谷山フルーツパーク」(名古屋市)は地域と連携した企画を実施し、また「セラミックパークMINO」(岐阜県多治見市)、「川越電力館 テラ46」(三重県川越町)は、子ども向けのイベント企画が好評であり、家族での来館者が増え、それぞれ集客数増加の要因となった。また、「名古屋港水族館」(名古屋市)や、「国営木曽三川公園・河川環境楽園 自然発見館」(岐阜県各務原市)では、新施設のオープンが集客増加につながった。また、「でんきの科学館」(名古屋市)は、一部施設が最新VRを取り入れてリニューアルされてから初めての夏休みとなり、集客増加の要因となった。
- ・2017年4月に開業した「レゴランド®・ジャパン」(名古屋市)は数値非公開のため、調査対象としていない。

2017年・東海3県主要集客施設・夏休み集客実態調査結果[集客数順](1/2)

	施設名	所在地	16年夏休み (7/21~8/31) [42日間](人)	17年夏休み (7/21~8/31) [42日間](人)	対前年比増減 (17年/16年) 1日平均で比較
1	ナガシマリゾート()	三重県桑名市	2,590,000	2,460,000	7.0 %
2	刈谷ハイウェイオアシス	愛知県刈谷市	1,394,000	1,207,000	13.4 %
3	国営木曽三川公園・河川環境楽園 自然発見館	岐阜県各務原市	859,403	965,224	12.3 %
4	中部国際空港セントレア	愛知県常滑市	839,400	834,232	0.6 %
5	ラグーナテンボス	愛知県蒲郡市	643,000	676,200	5.2 %
6	ナゴヤドーム	名古屋市	765,842	672,969	12.1 %
7	鈴鹿サーキット()	三重県鈴鹿市	623,335	642,607	3.1 %
8	名古屋港水族館	名古屋市	467,427	586,213	25.4 %
9	豊田スタジアム・中央公園	愛知県豊田市	296,250	322,767	9.0 %
10	内海海水浴場	愛知県南知多町	304,200	314,800	3.5 %
11	志摩スペイン村	三重県志摩市	292,000	289,000	1.0 %
12	東山動植物園	名古屋市	255,306	288,808	13.1 %
13	名古屋城	名古屋市	289,546	260,716	10.0 %
14	JAあぐりタウン げんきの郷	愛知県大府市	263,548	250,403	5.0 %
15	名古屋市科学館	名古屋市	239,861	238,790	0.4 %
16	愛・地球博記念公園(モリコロパーク)	愛知県長久手市	234,300	237,700	1.5 %
17	大高緑地	名古屋市	232,401	205,875	11.4 %
18	ポートメッセなごや 名古屋市国際展示場	名古屋市	71,931	184,394	156.3 %
19	刈谷市交通児童遊園()	愛知県刈谷市	201,913	182,051	9.8 %
20	鳥羽水族館	三重県鳥羽市	165,045	172,626	4.6 %
21	かねふくめんたいパークとこなめ	愛知県常滑市	161,982	160,703	0.8 %
22	愛知県美術館	名古屋市	40,706	152,056	273.5 %
23	日本モンキーパーク	愛知県犬山市	139,000	150,000	7.9 %
24	養老公園	岐阜県養老町	131,156	137,881	5.1 %
25	豊田市鞍ヶ池公園	愛知県豊田市	145,700	137,000	6.0 %
26	愛知県民の森	愛知県新城市	145,649	135,010	7.3 %
27	国営木曽三川公園・138タワーパーク	愛知県一宮市	166,141	129,032	22.3 %
28	こども未来館 ここにこ	愛知県豊橋市	143,471	126,630	11.7 %
29	サンビーチ日光川	名古屋市	123,274	118,155	4.2 %
30	豊橋総合動植物公園	愛知県豊橋市	115,827	116,689	0.7 %
31	碧南市農業活性化センター あおいパーク	愛知県碧南市	112,169	112,274	0.1 %
32	農業文化園・戸田川緑地	名古屋市	139,642	111,030	20.5 %
33	JRA 中京競馬場	愛知県豊明市	109,812	109,579	0.2 %
34	世界淡水魚園水族館 アクア・トぎふ	岐阜県各務原市	112,390	106,647	5.1 %
35	小牧市温水プール	愛知県小牧市	101,128	95,979	5.1 %
36	一色さかな広場	愛知県西尾市	97,400	95,000	2.5 %
37	リニア・鉄道館	名古屋市	83,000	91,000	9.6 %
38	南知多ビーチランド&南知多おもちゃ王国	愛知県美浜町	84,496	90,200	6.8 %
39	竹島水族館	愛知県蒲郡市	85,197	88,099	3.4 %
40	御座白浜海水浴場	三重県志摩市	61,250	76,904	25.6 %
41	でんきの科学館	名古屋市	61,926	75,769	22.4 %
42	新舞子マリンパーク ブルーサンビーチ	愛知県知多市	79,992	75,228	6.0 %
43	トヨタ産業技術記念館	名古屋市	62,294	73,206	17.5 %
44	とだがわこどもランド	名古屋市	89,680	73,010	18.6 %
45	ひるがの高原 牧歌の里	岐阜県郡上市	67,885	70,739	4.2 %
46	豊川市赤塚山公園	愛知県豊川市	64,610	69,469	7.5 %
47	松阪農業公園ベルファーム	三重県松阪市	63,840	60,174	5.7 %
48	蒲郡オレンジパーク	愛知県蒲郡市	52,872	60,049	13.6 %
49	岐阜ファミリーパーク	岐阜県岐阜市	55,163	58,081	5.3 %
50	博物館明治村	愛知県犬山市	60,000	58,000	3.3 %

2017年・東海3県主要集客施設・夏休み集客実態調査結果[集客数順](2/2)

	施設名	所在地	16年夏休み (7/21~8/31) [42日間](人)	17年夏休み (7/21~8/31) [42日間](人)	対前年比増減 (17年/16年) 1日平均で比較
51	野外民族博物館リトルワールド	愛知県犬山市	68,000	58,000	14.7 %
52	国営木曽三川公園・木曽三川公園センター	岐阜県海津市	64,232	55,466	13.6 %
53	安城産業文化公園デンパーク	愛知県安城市	44,449	53,917	21.3 %
54	伊勢夫婦岩ふれあい水族館 シーパラダイス	三重県伊勢市	87,392	52,815	39.6 %
55	久屋大通庭園フラリエ	名古屋市	54,333	52,300	3.7 %
56	田原市内海水浴場(コナツツビーチ伊良湖・白谷・仁崎海水浴場)	愛知県田原市	46,987	50,136	6.7 %
57	伊賀の里モクモク手づくりファーム	三重県伊賀市	47,464	48,056	1.2 %
58	サンテパルクたはら 田原市芦ヶ池農業公園	愛知県田原市	50,153	47,826	4.6 %
59	トヨタ博物館	愛知県長久手市	47,845	44,187	7.6 %
60	岐阜県百年公園	岐阜県関市	45,452	44,037	3.1 %
61	名古屋テレビ塔	名古屋市	43,308	42,106	2.8 %
62	幸田町民プール	愛知県幸田町	43,905	41,806	4.8 %
63	志摩マリランド	三重県志摩市	44,145	40,728	7.7 %
64	東山スカイタワー	名古屋市	35,111	38,590	9.9 %
65	伊賀流忍者博物館	三重県伊賀市	35,743	37,469	4.8 %
66	ノリタケの森	名古屋市	41,278	37,046	10.3 %
67	蒲郡市内海水浴場(三河大島・西浦パームビーチ海水浴場)	愛知県蒲郡市	36,113	33,893	6.1 %
68	海南こどもの国	愛知県弥富市	44,629	33,811	24.2 %
69	名古屋市東谷山フルーツパーク	名古屋市	25,039	32,148	28.4 %
70	新城総合公園	愛知県新城市	40,613	30,281	25.4 %
71	平成記念公園 日本昭和村	岐阜県美濃加茂市	27,129	30,276	11.6 %
72	トヨタ会館	愛知県豊田市	28,943	29,509	2.0 %
73	徳川美術館	名古屋市	35,120	28,642	18.4 %
74	セラミックパークMINO	岐阜県多治見市	20,182	28,074	39.1 %
75	愛知こどもの国	愛知県西尾市	26,200	26,454	1.0 %
76	東三河ふるさと公園	愛知県豊川市	26,410	23,470	11.1 %
77	花フェスタ記念公園	岐阜県可児市	21,040	22,511	7.0 %
78	宮崎海水浴場	愛知県西尾市	20,000	22,387	11.9 %
79	川越電力館 テラ46	三重県川越町	17,528	22,326	27.4 %
80	飛騨民俗村 飛騨の里	岐阜県高山市	20,769	20,046	3.5 %
81	伊勢・安土桃山城下街	三重県伊勢市	18,389	19,618	6.7 %
82	名古屋ボストン美術館	名古屋市	38,528	16,037	58.4 %
83	新鹿海水浴場	三重県熊野市	-	15,910	-
84	旭高原元気村	愛知県豊田市	13,190	13,632	3.4 %
85	かかみがはら航空宇宙科学博物館	岐阜県各務原市	24,822	8,344	66.4 %
86	三州足助屋敷	愛知県豊田市	4,904	4,485	8.5 %
87	名古屋港ワイルドフラワーガーデン ブルーボネット	名古屋市	3,272	2,695	17.6 %
88	名古屋市美術館()	名古屋市	31,021	340	77.0 %

ナガシマリゾートは、2016年は7/16~8/31、2017年は7/15~8/31の値。対前年比増減率は、1日平均の値で比較。

鈴鹿サーキットは、2016年、2017年ともに7/1~8/31の値

刈谷市交通児童遊園は遊具延べ利用者数

名古屋市美術館は、2017年夏休みは、改修工事のため休館(6/27~10/6)。他施設で行った出張公演会(2日間)の集客数を記載。対前年比増減率は、1日平均の値で比較。

表中「-」は、前年回答無しもしくはデータ無し

なお、2017年4月に開業した「レゴランド®・ジャパン」(名古屋市)は数値非公開のため、調査対象としていない。

2017年・東海3県主要集客施設・夏休み集客実態調査結果 [対前年比増減順] (1/2)

	施設名	所在地	16年夏休み (7/21~8/31) [42日間](人)	17年夏休み (7/21~8/31) [42日間](人)	対前年比増減 (17年/16年) 1日平均で比較
1	愛知県美術館	名古屋市	40,706	152,056	273.5 %
2	ポートメッセなごや 名古屋市国際展示場	名古屋市	71,931	184,394	156.3 %
3	セラミックパークMINO	岐阜県多治見市	20,182	28,074	39.1 %
4	名古屋市東谷山フルーツパーク	名古屋市	25,039	32,148	28.4 %
5	川越電力館 テラ46	三重県川越町	17,528	22,326	27.4 %
6	御座白浜海水浴場	三重県志摩市	61,250	76,904	25.6 %
7	名古屋港水族館	名古屋市	467,427	586,213	25.4 %
8	でんきの科学館	名古屋市	61,926	75,769	22.4 %
9	安城産業文化公園デンパーク	愛知県安城市	44,449	53,917	21.3 %
10	トヨタ産業技術記念館	名古屋市	62,294	73,206	17.5 %
11	蒲郡オレンジパーク	愛知県蒲郡市	52,872	60,049	13.6 %
12	東山動植物園	名古屋市	255,306	288,808	13.1 %
13	国営木曽三川公園・河川環境楽園 自然発見館	岐阜県各務原市	859,403	965,224	12.3 %
14	宮崎海水浴場	愛知県西尾市	20,000	22,387	11.9 %
15	平成記念公園 日本昭和村	岐阜県美濃加茂市	27,129	30,276	11.6 %
16	東山スカイタワー	名古屋市	35,111	38,590	9.9 %
17	リニア・鉄道館	名古屋市	83,000	91,000	9.6 %
18	豊田スタジアム・中央公園	愛知県豊田市	296,250	322,767	9.0 %
19	日本モンキーパーク	愛知県犬山市	139,000	150,000	7.9 %
20	豊川市赤塚山公園	愛知県豊川市	64,610	69,469	7.5 %
21	伊勢・安土桃山城下街	三重県伊勢市	18,389	19,678	7.0 %
22	花フェスタ記念公園	岐阜県可児市	21,040	22,511	7.0 %
23	南知多ビーチランド&南知多おもちゃ王国	愛知県美浜町	84,496	90,200	6.8 %
24	田原市内海水浴場(ココナッツビーチ伊良湖・白谷・仁崎海水浴場)	愛知県田原市	46,987	50,136	6.7 %
25	岐阜ファミリーパーク	岐阜県岐阜市	55,163	58,081	5.3 %
26	ラグーナテンボス	愛知県蒲郡市	643,000	676,200	5.2 %
27	養老公園	岐阜県養老町	131,156	137,881	5.1 %
28	伊賀流忍者博物館	三重県伊賀市	35,743	37,469	4.8 %
29	鳥羽水族館	三重県鳥羽市	165,045	172,626	4.6 %
30	ひるがの高原 牧歌の里	岐阜県郡上市	67,885	70,739	4.2 %
31	内海海水浴場	愛知県南知多町	304,200	314,800	3.5 %
32	竹島水族館	愛知県蒲郡市	85,197	88,099	3.4 %
33	旭高原元気村	愛知県豊田市	13,190	13,632	3.4 %
34	鈴鹿サーキット()	三重県鈴鹿市	623,335	642,607	3.1 %
35	トヨタ会館	愛知県豊田市	28,943	29,509	2.0 %
36	愛・地球博記念公園(モリコロパーク)	愛知県長久手市	234,300	237,700	1.5 %
37	伊賀の里モクモク手づくりファーム	三重県伊賀市	47,464	48,056	1.2 %
38	愛知こどもの国	愛知県西尾市	26,200	26,454	1.0 %
39	豊橋総合動植物公園	愛知県豊橋市	115,827	116,689	0.7 %
40	碧南市農業活性化センター あおいパーク	愛知県碧南市	112,169	112,274	0.1 %
41	JRA 中京競馬場	愛知県豊明市	109,812	109,579	0.2 %
42	名古屋市科学館	名古屋市	239,861	238,790	0.4 %
43	中部国際空港セントレア	愛知県常滑市	839,400	834,232	0.6 %
44	かねふくめんたいパークとこなめ	愛知県常滑市	161,982	160,703	0.8 %
45	志摩スペイン村	三重県志摩市	292,000	289,000	1.0 %
46	一色さかな広場	愛知県西尾市	97,400	95,000	2.5 %
47	名古屋テレビ塔	名古屋市	43,308	42,106	2.8 %
48	岐阜県百年公園	岐阜県関市	45,452	44,037	3.1 %
49	博物館明治村	愛知県犬山市	60,000	58,000	3.3 %
50	飛騨民俗村 飛騨の里	岐阜県高山市	20,769	20,046	3.5 %

2017年・東海3県主要集客施設・夏休み集客実態調査結果 [対前年比増減順] (2/2)

	施設名	所在地	16年夏休み (7/21~8/31) 【42日間】(人)	17年夏休み (7/21~8/31) 【42日間】(人)	対前年比増減 (17年/16年) 1日平均で比較
51	久屋大通庭園フラリエ	名古屋市	54,333	52,300	3.7 %
52	サンビーチ日光川	名古屋市	123,274	118,155	4.2 %
53	サンテパルクたはら 田原市芦ヶ池農業公園	愛知県田原市	50,153	47,826	4.6 %
54	幸田町民プール	愛知県幸田町	43,905	41,806	4.8 %
55	JAあぐりタウン げんきの郷	愛知県大府市	263,548	250,403	5.0 %
56	小牧市温水プール	愛知県小牧市	101,128	95,979	5.1 %
57	世界淡水魚園水族館 アクア・トトぎふ	岐阜県各務原市	112,390	106,647	5.1 %
58	松阪農業公園ベルファーム	三重県松阪市	63,840	60,174	5.7 %
59	新舞子マリナーパーク ブルーサンビーチ	愛知県知多市	79,992	75,228	6.0 %
60	豊田市鞍ヶ池公園	愛知県豊田市	145,700	137,000	6.0 %
61	蒲郡市内海水浴場(三河大島・西浦パームビーチ海水浴場)	愛知県蒲郡市	36,113	33,893	6.1 %
62	ナガシマリゾート()	三重県桑名市	2,590,000	2,460,000	7.0 %
63	愛知県民の森	愛知県新城市	145,649	135,010	7.3 %
64	トヨタ博物館	愛知県長久手市	47,845	44,187	7.6 %
65	志摩マリランド	三重県志摩市	44,145	40,728	7.7 %
66	三州足助屋敷	愛知県豊田市	4,904	4,485	8.5 %
67	刈谷市交通児童遊園()	愛知県刈谷市	201,913	182,051	9.8 %
68	名古屋城	名古屋市	289,546	260,716	10.0 %
69	ノリタケの森	名古屋市	41,278	37,046	10.3 %
70	東三河ふるさと公園	愛知県豊川市	26,410	23,470	11.1 %
71	大高緑地	名古屋市	232,401	205,875	11.4 %
72	こども未来館 ここにこ	愛知県豊橋市	143,471	126,630	11.7 %
73	ナゴヤドーム	名古屋市	765,842	672,969	12.1 %
74	刈谷ハイウェイオアシス	愛知県刈谷市	1,394,000	1,207,000	13.4 %
75	国営木曽三川公園・木曽三川公園センター	岐阜県海津市	64,232	55,466	13.6 %
76	野外民族博物館リトルワールド	愛知県犬山市	68,000	58,000	14.7 %
77	名古屋港ワイルドフラワーガーデン ブルーボネット	名古屋市	3,272	2,695	17.6 %
78	徳川美術館	名古屋市	35,120	28,642	18.4 %
79	とだがわこどもランド	名古屋市	89,680	73,010	18.6 %
80	農業文化園・戸田川緑地	名古屋市	139,642	111,030	20.5 %
81	国営木曽三川公園・138タワーパーク	愛知県一宮市	166,141	129,032	22.3 %
82	海南こどもの国	愛知県弥富市	44,629	33,811	24.2 %
83	新城総合公園	愛知県新城市	40,613	30,281	25.4 %
84	伊勢夫婦岩ふれあい水族館 シーパラダイス	三重県伊勢市	87,392	52,815	39.6 %
85	名古屋ボストン美術館	名古屋市	38,528	16,037	58.4 %
86	かかみがはら航空宇宙科学博物館	岐阜県各務原市	24,822	8,344	66.4 %
87	名古屋市美術館()	名古屋市	31,021	340	77.0 %
-	新鹿海水浴場	三重県熊野市	-	15,910	-

ナガシマリゾートは、2016年は7/16~8/31、2017年は7/15~8/31の値。対前年比増減率は、1日平均の値で比較。

鈴鹿サーキットは、2016年、2017年ともに7/1~8/31の値

刈谷市交通児童遊園は遊具延べ利用者数

名古屋市美術館は、2017年夏休みは、改修工事のため休館(6/27~10/6)。他施設で行った出張公演会(2日間)の集客数を記載。対前年比増減率は、1日平均の値で比較。

表中「-」は、前年回答無しもしくはデータ無し

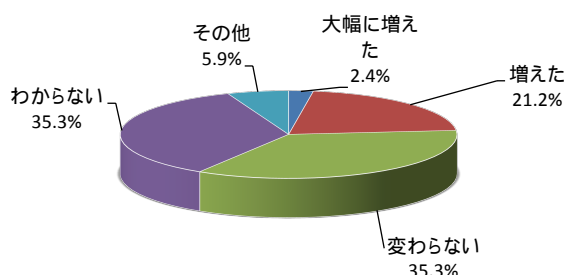
対前年比増減が同じ数値の場合は、小数点第2位以下で比較している

なお、2017年4月に開業した「レゴランド®・ジャパン」(名古屋市)は数値非公開のため、調査対象としていない。

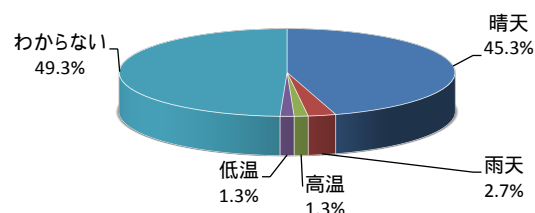
各種影響・傾向調査結果

外国人旅行者の増加影響

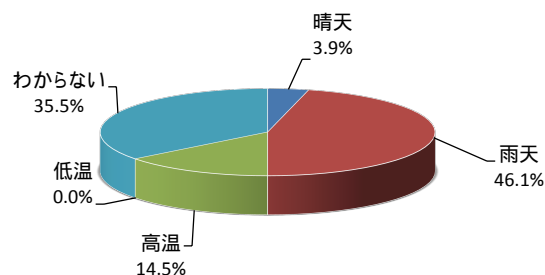
回答内容	回答数
大幅に増えた	2
増えた	18
変わらない	30
わからない	30
その他	5
有効回答合計	85


好影響をおよぼしたこと

回答内容	回答数
晴天	34
雨天	2
高温	1
低温	1
わからない	37
有効回答合計	75


悪影響を及ぼしたこと

回答内容	回答数
晴天	3
雨天	35
高温	11
低温	0
わからない	27
有効回答合計	76


トピック1～大規模イベントの開催

調査対象期間には、下記に示すような大規模イベントが開催され、会場および周辺施設への賑わい創出に寄与するとともに、夏のレジャーの訪問先として、定着化してきている。

「ロボカップ2017 名古屋世界大会」(2017年7月27日～30日)

金城ふ頭にあるポートメッセなごや名古屋市国際展示場、武田テバオーシャンアリーナで開催され、世界42か国から競技者が参加した。来場者数は約13万人で、外国人も含め、周辺施設の賑わい創出にも寄与した。

世界コスプレサミット(2017年7月29日～8月6日)

世界各国から人を呼び込む夏のイベントとして定着しており、名古屋市内のメイン会場の他、ラグーナテンボス、明治村等でも関連イベントが行われており、各地の集客増加に寄与した。

日本ど真ん中祭り(2017年8月25日～27日)

名古屋市栄地区を中心に展開され、2017年は約225万人で、2016年の約220万人を越える来場者があった。(公式サイトより)

【本調査の概要】

本調査は、東海3県(愛知・岐阜・三重)における年間約10万人以上の集客実績を持つ施設に対し、郵送によるアンケートを実施し、回答を得た。(送付数89 有効回答数88)

ここでいう主要集客施設は、「遊園地・テーマパーク」、「動植物園・大規模公園」、「文化施設(博物館・科学館・美術館)」、「大規模コンベンション施設」、「商業施設を含む複合レジャー施設」等を指し、ホテル、百貨店、ショッピングセンター、名所旧跡等は対象外としている。本調査は、98年より当社(当時は東海総合研究所)の自主研究として実施しており、夏休みの結果発表は今回で通算20回目。

- ご利用に際して -

- 本資料は、信頼できるとされる各種データに基づいて作成されていますが、当社はその正確性、完全性を保証するものではありません。
- また、本資料は、執筆者の見解に基づき作成されたものであり、当社の統一した見解を示すものではありません。
- 本資料に基づくお客様の決定、行為、及びその結果について、当社は一切の責任を負いません。ご利用にあたっては、お客様ご自身でご判断くださいますようお願い申し上げます。
- 本資料は、著作物であり、著作権法に基づき保護されています。著作権法の定めに従い、引用する際は、必ず出所:三菱UFJリサーチ&コンサルティングと明記してください。
- 本資料の全文または一部を転載・複製する際は著作権者の許諾が必要ですので、当社までご連絡ください。