

政策研究レポート

2015年度東海3県主要集客施設・集客実態調査

外国人増加や暖冬の影響で、約7割の施設で前年比増と好調

観光政策室 主任研究員 内田克哉

三菱UFJフィナンシャル・グループの総合シンクタンクである三菱UFJリサーチ&コンサルティング株式会社(本社:東京都港区 代表取締役:藤井秀延)は、「2015年度東海3県主要集客施設・集客実態調査」(東海地方の主要集客施設へのアンケート調査、2016年4月実施:回答数は74)により、2015年度(2015年4月~2016年3月)の集客実態を分析しました。

【調査結果の概要】

各施設の集客数の状況 <資料 p.2 参照>

- ・ 「ナガシマリゾート」(三重県桑名市)が、1,515万人と10年連続でトップ。遊園地の新アトラクションや冬季のイルミネーションが好調で、前年を上回る値となった。
- ・ 2位は愛知県トップとなる約999万人の「刈谷ハイウェイオアシス」(愛知県刈谷市)で、メディアで取り上げられた効果も大きく、前年比で18.9%と大きく増加した。
- ・ 3位は約613万人の「中部国際空港セントレア」(愛知県常滑市)で、前年の大型イベントの反動で、前年比1.2%の減少となった。
- ・ 4位は岐阜県トップとなる約461万人の「国営木曽三川公園・河川環境楽園 自然発見館」(岐阜県各務原市)で、企画展や人気イベントの増強などにより前年比2.8%の増加となった。
- ・ 5位は約432万人の「ナゴヤドーム」(愛知県名古屋市)で、コンサート、スポーツイベントが多く、前年比5.7%の増加を示した。
- ・ 上位10位以内で、前年と比較して順位を上げたのは、約258万人の「名古屋市東山動植物園」で、前年8位から7位に上昇した。マスコミでも話題のゴリラの人気や、新規営業施設の影響もあり、前年比13.8%増加した。

対前年比の傾向 ~7割の施設で増加~ <資料 p.3 参照>

- ・ 対前年比の集客数では、74施設中51施設(68.9%)が前年を上回った。夏場の台風など荒天が悪影響を及ぼしていた前年度から回復がみられ、全般的に好調な結果となった。
- ・ 前年比87.6%で増加率1位を示した「花フェスタ記念公園」(岐阜県可児市)は、開園20周年記念が注目され、大幅に集客を伸ばした。その他、増加率4位の「徳川美術館」(愛知県名古屋市)、5位の「愛・地球博記念公園(モリコロパーク)」(愛知県長久手市)、6位の「博物館明治村」(愛知県犬山市)をはじめとして、記念イベントや長期間の大型イベントが開催された施設については、前年を上回る結果を示している。
- ・ 「久屋大通庭園フラリエ」(愛知県名古屋市)は、2014年9月のリニューアルオープン後も、イベント等の開催により集客を伸ばし前年比75.6%の増加となった(参考値:前年度は約半年の数値)。
- ・ 来場者が過去最高となる30万人を超えた「竹島水族館」は、2015年3月のリニューアル以降の来場者増加や、ユニークな取組が多くのメディアに取り上げられた結果、前年比44.7%を示し、増加率では全体の3位に位置している。

消費トレンド等 <資料 pp.4-5 参照>

- ・ 消費単価については、「消費単価全体」、「飲食」、「乗物・体験等」、「買い物」といずれの項目も「変わらない」と回答した施設が多くを占める。「消費単価全体」の動向では、17施設(26.6%)が「上がった」と回答し、全体の1/4を占めている。
- ・ 外国人旅行者については、「増えた」と回答した施設が28施設(38.4%)で、集客の増加に大きく寄与している。中国や台湾の団体客の他、個人旅行者も増加傾向にある。
- ・ 今年2月に浜松いなさジャンクションから豊田東ジャンクションの間が新規開通した新東名高速道路の影響については、「好影響」、「悪影響」ともに少数であり、現時点ではまだ特徴的な傾向は見られない。
- ・ 暖冬の影響については、21施設(29.2%)が「好影響」と回答し、屋外施設を中心として集客増に繋がった。

資料 東海3県主要集客施設 2015年度年間集客数 集客人数順位

順位	施設名	所在地	2014年度 年間(人)	2015年度 年間(人)	対前年度比増減 (15年度/14年度)
1	ナガシマリゾート	三重県桑名市	15,050,000	15,150,000	0.7%
2	刈谷ハイウェイオアシス	愛知県刈谷市	8,400,000	9,987,000	18.9%
3	中部国際空港セントレア	愛知県常滑市	6,204,047	6,130,726	1.2%
4	国営木曽三川公園・河川環境楽園 自然発見館	岐阜県各務原市	4,484,113	4,608,109	2.8%
5	ナゴヤドーム	愛知県名古屋市中区	4,085,458	4,317,997	5.7%
6	ラグーナテンボス	愛知県蒲郡市	3,260,000	3,270,000	0.3%
7	名古屋市東山動植物園	愛知県名古屋市中区	2,271,248	2,583,986	13.8%
8	JAあぐりタウン げんきの郷	愛知県大府市	2,290,461	2,214,077	3.3%
9	鈴鹿サーキット	三重県鈴鹿市	1,989,193	2,076,594	4.4%
10	名古屋港水族館	愛知県名古屋市中区	1,967,223	2,051,785	4.3%
11	国営木曽三川公園・138タワーパーク	愛知県一宮市	1,932,547	2,027,799	4.9%
12	愛・地球博記念公園(モリコロパーク)	愛知県長久手市	1,571,800	1,992,300	26.8%
13	名古屋国際展示場 ポートメッセなごや	愛知県名古屋市中区	1,656,272	1,778,186	7.4%
14	名古屋城	愛知県名古屋市中区	1,641,787	1,740,178	6.0%
15	豊田スタジアム	愛知県豊田市	1,717,607	1,700,000	1.0%
16	かねふく めんたいパークとこなめ	愛知県常滑市	1,626,122	1,507,327	7.3%
17	刈谷市交通児童遊園	愛知県刈谷市	1,332,598	1,446,356	8.5%
18	名古屋科学館	愛知県名古屋市中区	1,394,003	1,382,406	0.8%
19	国営木曽三川公園・木曽三川公園センター	岐阜県海津市	1,385,458	1,364,512	1.5%
20	志摩スペイン村	三重県志摩市	1,339,000	1,282,000	4.3%
21	豊田市鞍ヶ池公園	愛知県豊田市	1,234,000	1,246,000	1.0%
22	名古屋農業文化園・戸田川緑地	愛知県名古屋市中区	1,135,594	1,119,575	1.4%
23	日本中央競馬会 中京競馬場	愛知県豊明市	1,240,873	1,089,524	12.2%
24	碧南市農業活性化センターあおいパーク	愛知県碧南市	1,021,721	1,014,369	0.7%
25	養老公園	岐阜県養老町	795,892	916,465	15.1%
26	鳥羽水族館	三重県鳥羽市	878,158	901,049	2.6%
27	愛知県美術館	愛知県名古屋市中区	762,648	787,894	3.3%
28	豊橋総合動植物公園	愛知県豊橋市	678,537	771,654	13.7%
29	一色さかな広場	愛知県西尾市	763,000	754,000	1.2%
30	子ども未来館 ここにこ	愛知県豊橋市	622,281	693,741	11.5%
31	花フェスタ記念公園	岐阜県可児市	346,713	650,265	87.6%
32	蒲郡オレンジパーク	愛知県蒲郡市	648,434	639,656	1.4%
33	名古屋港シーレインランド	愛知県名古屋市中区	598,734	634,647	6.0%
34	二見プラザ(現・伊勢シーパラダイス 伊勢夫婦岩ジャックフラガ)	三重県伊勢市	782,346	633,101	19.1%
35	久屋大通庭園フリエ	愛知県名古屋市中区	354,182	621,847	75.6%
36	松阪農業公園 ベルファーム	三重県松阪市	570,556	603,107	5.7%
37	とだがわこどもランド	愛知県名古屋市中区	629,490	601,520	4.4%
38	海南こどもの国	愛知県弥富市	521,970	595,030	14.0%
39	博物館明治村	愛知県大山市	480,583	587,000	22.1%
40	岐阜ファミリーパーク	岐阜県岐阜市	540,873	574,250	6.2%
41	リニア・鉄道館	愛知県名古屋市中区	531,000	546,000	2.8%
42	安城産業文化公園デンパーク	愛知県安城市	519,972	532,018	2.3%
43	日本モンキーパーク	愛知県大山市	550,000	518,000	5.8%
44	田原市芦ヶ池農業公園 サンテバルクたはら	愛知県田原市	493,108	512,187	3.9%
45	野外民族博物館リトルワールド	愛知県大山市	471,000	503,000	6.8%
46	南知多ビーチランド・南知多おもちゃ王国	愛知県美浜町	431,000	484,000	12.3%
47	世界淡水魚園水族館「アクア・トギふ」	岐阜県各務原市	500,044	483,222	3.4%
48	名古屋市東谷山フルーツパーク	愛知県名古屋市中区	520,078	483,182	7.1%
49	トヨタ産業技術記念館	愛知県名古屋市中区	387,873	413,435	6.6%
50	豊川市赤塚山公園	愛知県豊川市	465,037	406,581	12.6%
51	平和記念公園 日本昭和村	岐阜県美濃加茂市	315,176	366,484	16.3%
52	ノリタケの森	愛知県名古屋市中区	352,908	357,730	1.4%
53	竹島水族館	愛知県蒲郡市	235,142	340,341	44.7%
54	名古屋テレビ塔	愛知県名古屋市中区	269,729	324,204	20.2%
55	でんきの科学館	愛知県名古屋市中区	293,669	313,455	6.7%
56	東山スカイタワー	愛知県名古屋市中区	267,237	313,381	17.3%
57	愛知こどもの国	愛知県西尾市	282,350	309,260	9.5%
58	トヨタ会館	愛知県豊田市	282,000	283,090	0.4%
59	ひるがの高原 牧歌の里	岐阜県郡上市	258,462	278,825	7.9%
60	トヨタ博物館	愛知県長久手市	244,041	258,086	5.8%
61	徳川美術館	愛知県名古屋市中区	183,263	253,848	38.5%
62	セラミックパークMINO	岐阜県多治見市	371,154	233,808	37.0%
63	伊賀流忍者博物館	三重県伊賀市	189,764	207,628	9.4%
64	志摩マリランド	三重県志摩市	147,787	161,534	9.3%
65	飛騨民俗村 飛騨の里	岐阜県高山市	136,396	160,811	17.9%
66	名古屋市美術館	愛知県名古屋市中区	273,428	151,513	44.6%
67	名古屋ボストン美術館	愛知県名古屋市中区	183,281	142,590	22.2%
68	かかみがはら航空宇宙科学博物館	岐阜県各務原市	122,986	136,857	11.3%
69	旭高原元気村	愛知県豊田市	109,256	102,147	6.5%
70	川越電力館 テラ46	三重県川越町	94,265	93,852	0.4%
71	伊勢・安土桃山文化村	三重県伊勢市	79,157	83,834	5.9%
72	三州足助屋敷	愛知県豊田市	58,051	58,202	0.3%
73	名古屋港ワイルドフラワーガーデン ブルーボネット	愛知県名古屋市中区	51,019	53,211	4.3%
74	愛知県民の森	愛知県新城市	50,345	51,724	2.7%
	施設総合計		89,925,500	93,964,072	4.5%

・回答のあった施設のみ掲載

【出典：資料作成】三菱UFJリサーチ&コンサルティング(株)

・今回から掲載、1:既に公表している値が修正されたもの、2:速報値、3:概算値

資料 東海3県主要集客施設 2016年度年間集客数 増加率順位

順位	施設名	所在地	2014年度 年間(人)	2015年度 年間(人)	対前年度比増減 (15年度/14年度)
1	花フェスタ記念公園	岐阜県可児市	346,713	650,265	87.6%
2	久屋大通庭園フラリエ	愛知県名古屋市	354,182	621,847	75.6%
3	竹島水族館	愛知県蒲都市	235,142	340,341	44.7%
4	徳川美術館	愛知県名古屋市	183,263	253,848	38.5%
5	愛・地球博記念公園(モリコロパーク)	愛知県長久手市	1,571,800	1,992,300	26.8%
6	博物館明治村	愛知県犬山市	480,583	587,000	22.1%
7	名古屋テレビ塔	愛知県名古屋市	269,729	324,204	20.2%
8	刈谷ハイウェイオアシス	愛知県刈谷市	8,400,000	9,987,000	18.9%
9	飛騨民俗村 飛騨の里	岐阜県高山市	136,396	160,811	17.9%
10	東山スカイタワー	愛知県名古屋市	267,237	313,381	17.3%
11	平和記念公園 日本昭和村	岐阜県美濃加茂市	315,176	366,484	16.3%
12	養老公園	岐阜県養老町	795,892	916,465	15.1%
13	海南こどもの国	愛知県弥富市	521,970	595,030	14.0%
14	名古屋市東山動植物園	愛知県名古屋市	2,271,248	2,583,986	13.8%
15	豊橋総合動植物公園	愛知県豊橋市	678,537	771,654	13.7%
16	南知多ビーチランド・南知多おもちゃ王国	愛知県美浜町	431,000	484,000	12.3%
17	こども未来館 ここにこ	愛知県豊橋市	622,281	693,741	11.5%
18	かかみがはら航空宇宙科学博物館	岐阜県各務原市	122,986	136,857	11.3%
19	愛知こどもの国	愛知県西尾市	282,350	309,260	9.5%
20	伊賀流忍者博物館	三重県伊賀市	189,764	207,628	9.4%
21	志摩マリランド	三重県志摩市	147,787	161,534	9.3%
22	刈谷市交通児童遊園	愛知県刈谷市	1,332,598	1,446,356	8.5%
23	ひるがの高原 牧歌の里	岐阜県郡上市	258,462	278,825	7.9%
24	名古屋市民国際展示場 ポートメッセなごや	愛知県名古屋市	1,656,272	1,778,186	7.4%
25	野外民族博物館リトルワールド	愛知県犬山市	471,000	503,000	6.8%
26	でんきの科学館	愛知県名古屋市	293,669	313,455	6.7%
27	トヨタ産業技術記念館	愛知県名古屋市	387,873	413,435	6.6%
28	岐阜ファミリーパーク	岐阜県岐阜市	540,873	574,250	6.2%
29	名古屋港シートレインランド	愛知県名古屋市	598,734	634,647	6.0%
30	名古屋城	愛知県名古屋市	1,641,787	1,740,178	6.0%
31	伊勢・安土桃山文化村	三重県伊勢市	79,157	83,834	5.9%
32	トヨタ博物館	愛知県長久手市	244,041	258,086	5.8%
33	松阪農業公園 ベルファーム	三重県松阪市	570,556	603,107	5.7%
34	ナゴヤドーム	愛知県名古屋市	4,085,458	4,317,997	5.7%
35	国営木曽三川公園・138タワーパーク	愛知県一宮市	1,932,547	2,027,799	4.9%
36	鈴鹿サーキット	三重県鈴鹿市	1,989,193	2,076,594	4.4%
37	名古屋港水族館	愛知県名古屋市	1,967,223	2,051,785	4.3%
38	名古屋ワイルドワンダーガーデン ブルーボネット	愛知県名古屋市	51,019	53,211	4.3%
39	田原市芦ヶ池農業公園 サンテバルクたはら	愛知県田原市	493,108	512,187	3.9%
40	愛知県美術館	愛知県名古屋市	762,648	787,894	3.3%
41	リニア・鉄道館	愛知県名古屋市	531,000	546,000	2.8%
42	国営木曽三川公園・河川環境楽園 自然発見館	岐阜県各務原市	4,484,113	4,608,109	2.8%
43	愛知県民の森	愛知県新城市	50,345	51,724	2.7%
44	鳥羽水族館	三重県鳥羽市	878,158	901,049	2.6%
45	安城産業文化公園デンパーク	愛知県安城市	519,972	532,018	2.3%
46	リリタケの森	愛知県名古屋市	352,908	357,730	1.4%
47	豊田市鞍ヶ池公園	愛知県豊田市	1,234,000	1,246,000	1.0%
48	ナガシマリゾート	三重県桑名市	15,050,000	15,150,000	0.7%
49	トヨタ会館	愛知県豊田市	282,000	283,090	0.4%
50	ラグーナテンボス	愛知県蒲都市	3,260,000	3,270,000	0.3%
51	三州足助屋敷	愛知県豊田市	58,051	58,202	0.3%
52	川越電力館 テラ46	三重県川越町	94,265	93,852	0.4%
53	碧南市農業活性化センターあおいパーク	愛知県碧南市	1,021,721	1,014,369	0.7%
54	名古屋科学館	愛知県名古屋市	1,394,003	1,382,406	0.8%
55	豊田スタジアム	愛知県豊田市	1,717,607	1,700,000	1.0%
56	一色さかな広場	愛知県西尾市	763,000	754,000	1.2%
57	中部国際空港セントレア	愛知県常滑市	6,204,047	6,130,726	1.2%
58	蒲郡オレンジパーク	愛知県蒲都市	648,434	639,656	1.4%
59	名古屋市農業文化園・戸田川緑地	愛知県名古屋市	1,135,594	1,119,575	1.4%
60	国営木曽三川公園・木曽三川公園センター	岐阜県海津市	1,385,458	1,364,512	1.5%
61	JAあぐりタウン げんきの郷	愛知県大府市	2,290,461	2,214,077	3.3%
62	世界淡水魚園水族館「アクア・トギふ」	岐阜県各務原市	500,044	483,222	3.4%
63	志摩スペイン村	三重県志摩市	1,339,000	1,282,000	4.3%
64	とだがわこどもランド	愛知県名古屋市	629,490	601,520	4.4%
65	日本モンキーパーク	愛知県犬山市	550,000	518,000	5.8%
66	旭高原元気村	愛知県豊田市	109,256	102,147	6.5%
67	名古屋市東谷山フルーツパーク	愛知県名古屋市	520,078	483,182	7.1%
68	かねふく めんたいパークとこなめ	愛知県常滑市	1,626,122	1,507,327	7.3%
69	日本中央競馬会 中京競馬場	愛知県豊明市	1,240,873	1,089,524	12.2%
70	豊川市赤塚山公園	愛知県豊川市	465,037	406,581	12.6%
71	二見プラザ(現・伊勢・ハガ 伊勢夫婦岩ショウビンプラザ)	三重県伊勢市	782,346	633,101	19.1%
72	名古屋ボストン美術館	愛知県名古屋市	183,281	142,590	22.2%
73	セラミックパークMINO	岐阜県多治見市	371,154	233,808	37.0%
74	名古屋美術館	愛知県名古屋市	273,428	151,513	44.6%
	施設総合計		89,925,500	93,964,072	4.5%

・回答のあった施設のみ掲載

【出典：資料作成】三菱UFJリサーチ&コンサルティング(株)

 ・今回から掲載。1：既に公表している値が修正されたもの、2：速報値、3：概算値
 ・対前年度比の数値が表示上で同じ場合も、小数点第2位以下の数値で順位付けを行っている

ご利用に際してのご留意事項を最後に記載していますので、ご参照ください。

(お問い合わせ) 革新創造センター 広報担当 TEL: 03-6733-1005 E-mail: info@murc.jp

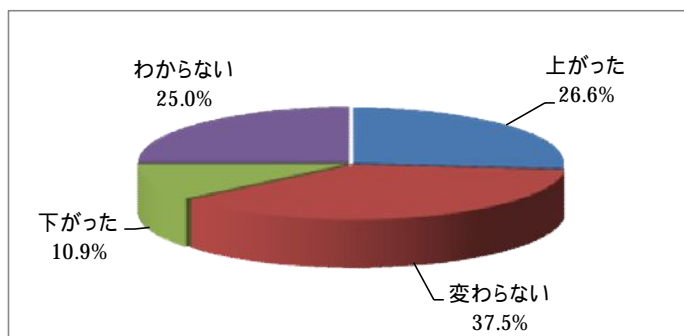
【資料】各種影響・傾向アンケート

回答数	74
-----	----

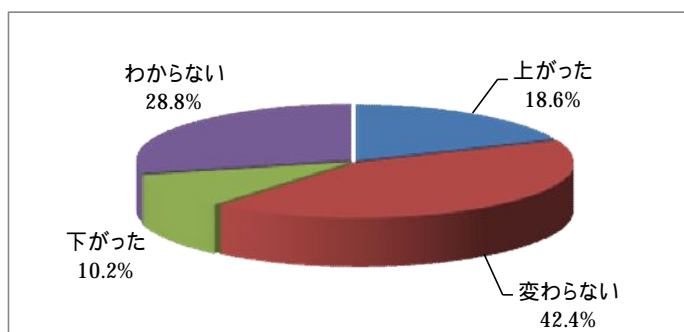
グラフは「該当する機能が施設にない場合」、「無回答」を除く

A:消費単価全体の動向

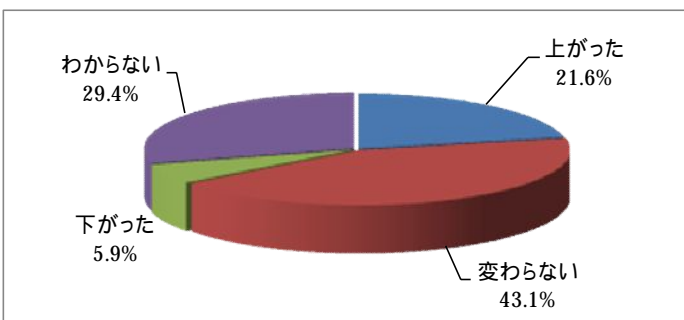
回答内容	回答数
上がった	17
変わらない	24
下がった	7
わからない	16
ない	7
無回答	3
有効回答合計	64


B:飲食の消費単価

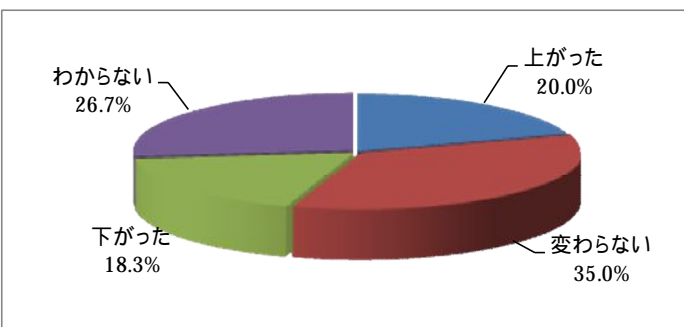
回答内容	回答数
上がった	11
変わらない	25
下がった	6
わからない	17
ない	11
無回答	4
有効回答合計	59


C:乗物・体験等の消費単価

回答内容	回答数
上がった	11
変わらない	22
下がった	3
わからない	15
ない	18
無回答	5
有効回答合計	51


D:買い物の消費単価

回答内容	回答数
上がった	12
変わらない	21
下がった	11
わからない	16
ない	10
無回答	4
有効回答合計	60



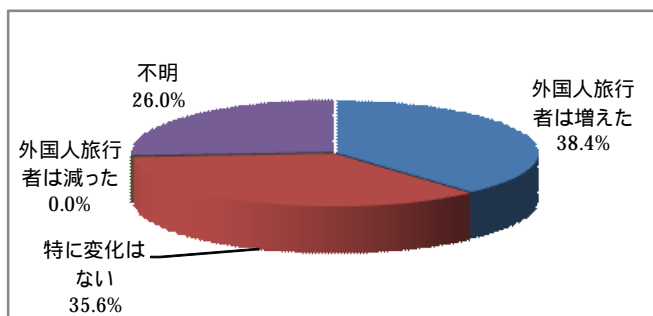
[資料] 各種影響・傾向アンケート

回答数	74
-----	----

外国人旅行者について

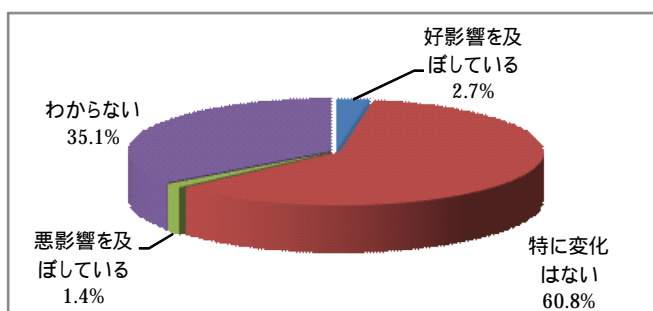
回答内容	回答数
外国人旅行者は増えた	28
特に変化はない	26
外国人旅行者は減った	0
不明	19
無回答	1
有効回答合計	73

グラフは「無回答」を除く


今年2月に開通した新東名高速道路 (浜松いなさJCT～豊田東JCT)の影響

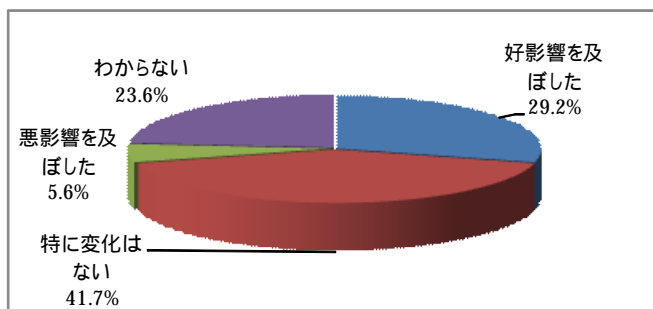
回答内容	回答数
好影響を及ぼしている	2
特に変化はない	45
悪影響を及ぼしている	1
わからない	26
無回答	0
有効回答合計	74

グラフは「無回答」を除く


「暖冬」の影響について

回答内容	回答数
好影響を及ぼした	21
特に変化はない	30
悪影響を及ぼした	4
わからない	17
無回答	2
有効回答合計	72

グラフは「無回答」を除く



- ご利用に際して -

- 本資料は、信頼できると思われる各種データに基づいて作成されていますが、当社はその正確性、完全性を保証するものではありません。
- また、本資料は、執筆者の見解に基づき作成されたものであり、当社の統一した見解を示すものではありません。
- 本資料に基づくお客様の決定、行為、及びその結果について、当社は一切の責任を負いません。ご利用にあたっては、お客様ご自身でご判断くださいますようお願い申し上げます。
- 本資料は、著作物であり、著作権法に基づき保護されています。著作権法の定めに従い、引用する際は、必ず出所:三菱UFJリサーチ&コンサルティングと明記してください。
- 本資料の全文または一部を転載・複製する際は著作権者の許諾が必要です。当社までご連絡ください。

ご利用に際してのご留意事項を最後に記載していますので、ご参照ください。

(お問い合わせ) 革新創造センター 広報担当 TEL: 03-6733-1005 E-mail: info@murc.jp