

政策研究レポート

2016年度東海3県主要集客施設・集客実態調査

～相次ぐ大規模商業施設の開業、特別イベントの開催で来訪客が分散化～

観光政策室 主任研究員 内田克哉

研究員 加藤千晶

「2016年度東海3県主要集客施設・集客実態調査」(東海地方の主要集客施設へのアンケート調査、2017年4月実施：78施設が回答)をもとに、2016年度(2016年4月～2017年3月)の集客実態を分析しました。

【調査結果の概要】

各施設の集客数の状況 <資料 p.2 参照>

- ・「ナガシマリゾート」(三重県桑名市)が、1,510万人と11年連続でトップ。新東名高速道路の新区間開通(浜松いなさジャンクション～豊田東ジャンクション)は、集客エリアを拡大させた。
- ・2位は約905万人の「刈谷ハイウェイオアシス」(愛知県刈谷市)。メディアに頻繁に取り上げられ、一躍認知度が高まった前年度の値を下回る結果となった。また新東名高速道路の新区間開通にあわせて開業した岡崎サービスエリアが注目を集めたことが、刈谷ハイウェイオアシスの集客に影響を及ぼしたと推測される。
- ・3位は約619万人の「中部国際空港セントレア」(愛知県常滑市)で、外国人旅行者の増加の影響もあり、前年度比1.0%の増加となった。
- ・4位は約442万人の「国営木曽三川公園・河川環境楽園 自然発見館」(岐阜県各務原市)、5位は約423万人の「ナゴヤドーム」(愛知県名古屋市)で、プロ野球での特別イベント等が集客を伸ばす要因となった。

対前年度比の傾向 ～約6割の施設で減少～ <資料 p.4 参照>

- ・対前年度比の集客数では、77施設*中48施設(62.3%)が前年を下回った。全般的に好調であった前年度に比べ、前年度割れする施設が見られる。2016年度は、名古屋駅をはじめ、近隣地域に相次いで新たな大規模商業施設が開業するとともに、あいちトリエンナーレ2016等の特別イベントも開催された。余暇の過ごし方の多様化が、各施設の集客に影響した可能性がある。(*全78施設中、前年度との比較が出来る77施設)
- ・前年度比107.5%増を示し、増加率1位を示した「名古屋市美術館」(愛知県名古屋市)や、増加率3位の「愛知県美術館」(愛知県名古屋市)は、あいちトリエンナーレ2016(2016年8月～10月)等の特別展が、全国からの集客を伸ばす要因となった。増加率2位の「名古屋ポストン美術館」(愛知県名古屋市)も、ルノワールの特別展により集客を伸ばした。
- ・増加率5位の「竹島水族館」(愛知県蒲郡市)は、2015年3月のリニューアル以降、継続して来場者を伸ばし、さらにメディア露出が多く、より注目が高まったことにより、年間入館者数の記録を更新し続けている。
- ・増加率6位の「愛知県民の森」(愛知県新城市)、7位の「新城総合公園」(愛知県新城市)は、新東名高速道路の新区間の開通により、アクセスが飛躍的に向上したことから、前年度の値を大きく上回る結果となった。

来訪者の動向について

消費トレンド等 <資料 p.6 参照>

- ・消費単価については、「消費単価全体」、「飲食」、「乗物・体験等」、「買い物」といずれの項目も「変わらない」が多くを占めるものの、「消費単価全体」、「買い物の消費単価」の動向では、「下がった」は「上がった」を上回っている。
- ・外国人旅行者については、「増えた」と回答した施設が17施設(22.7%)で、中国や台湾等のアジアからの来訪に加え、個人旅行者が増加傾向にある。
- ・昨年度、集客に影響を及ぼしたトピックとして、「新たな国民の休日・山の日」は17施設(22.7%)が好影響と回答した。また、2016年7月の「ポケモンGO配信開始」は、14施設(18.2%)に好影響をもたらした。2016年2月の「新東名高速道路新区間開通(浜松いなさジャンクション～豊田東ジャンクション)」は、交通アクセスの向上、東名高速道路の渋滞緩和にも寄与し、沿線ならびに周辺地域の8施設(10.7%)に好影響を及ぼしている。

資料①：東海3県主要集客施設・集客実態調査結果〔集客人数順〕(1/2)

順位	施設名	所在地	2014年度 年間(人)	2015年度 年間(人)	2016年度 年間(人)	対前年度比増減 (16年度/15年度)
1	ナガシマリゾート	三重県桑名市	15,050,000	15,150,000	15,100,000	0.3%
2	刈谷ハイウェイオアシス	愛知県刈谷市	8,400,000	9,987,000	9,054,000	9.3%
3	中部国際空港セントレア	愛知県常滑市	6,204,047	6,130,726	6,194,456	1.0%
4	国営木曽三川公園・河川環境楽園 自然発見館	岐阜県各務原市	4,484,113	4,608,109	4,420,151	4.1%
5	ナゴヤドーム	愛知県名古屋市	4,085,458	4,317,997	4,229,944	2.0%
6	ラグーナテンボス	愛知県蒲郡市	3,260,000	3,270,000	2,980,000	8.9%
7	名古屋市東山動植物園	愛知県名古屋市	2,271,248	2,583,986	2,408,400	6.8%
8	JAあぐりタウン げんきの郷	愛知県大府市	2,290,461	2,214,077	2,137,205	3.5%
9	鈴鹿サーキット	三重県鈴鹿市	1,989,193	2,076,594	2,027,133	2.4%
10	名古屋港水族館	岐阜県名古屋市	1,967,223	2,051,785	1,967,486	4.1%
11	名古屋城	愛知県名古屋市	1,641,787	1,740,178	2,192,000	10.3%
12	国営木曽三川公園・138タワーパーク	愛知県一宮市	1,932,547	2,027,799	1,833,111	9.6%
13	大高緑地	愛知県名古屋市	-	1,680,000	1,750,000	4.2%
14	豊田スタジアム	愛知県豊田市	1,717,607	1,695,141	1,723,407	1.7%
15	愛・地球博記念公園(モリコロパーク)	愛知県長久手市	1,571,800	1,992,300	1,598,300	19.8%
16	名古屋市科学館	愛知県名古屋市	1,394,003	1,382,275	1,379,296	0.2%
17	刈谷市交通児童遊園	愛知県刈谷市	1,332,598	1,446,356	1,375,567	4.9%
18	豊田市鞍ヶ池公園	愛知県豊田市	1,234,000	1,246,000	1,303,000	4.6%
19	かねふく めんたいパークとこなめ	愛知県常滑市	1,626,122	1,507,327	1,234,927	18.1%
20	志摩スペイン村	三重県志摩市	1,339,000	1,282,000	1,227,000	4.3%
21	日本中央競馬会 中京競馬場	愛知県豊明市	1,240,873	1,089,524	1,221,762	12.1%
22	国営木曽三川公園・木曽三川公園センター	岐阜県海津市	1,385,458	1,364,512	1,205,335	11.7%
23	名古屋市国際展示場 ポートメッセなごや	愛知県名古屋市	1,656,272	1,778,186	1,174,280	34.0%
24	名古屋市農業文化園・戸田川緑地	愛知県名古屋市	1,135,594	1,119,575	1,156,780	3.3%
25	養老公園	岐阜県養老町	795,892	916,465	1,115,494	21.7%
26	愛知県美術館	愛知県名古屋市	762,648	787,894	1,065,854	35.3%
27	碧南市農業活性化センターあおいパーク	愛知県碧南市	1,021,721	1,014,369	1,028,892	1.4%
28	鳥羽水族館	三重県鳥羽市	878,158	901,049	833,183	7.5%
29	豊橋総合動植物公園	愛知県豊橋市	678,537	771,654	797,220	3.3%
30	一色さかな広場	愛知県西尾市	763,000	754,000	744,000	1.3%
31	こども未来館 ここにこ	愛知県豊橋市	622,281	693,741	680,000	2.0%
32	とだがわこどもランド	愛知県名古屋市	629,490	601,520	636,090	5.7%
33	久屋大通庭園フリエ	愛知県名古屋市	354,182	621,847	632,356	1.7%
34	蒲郡オレンジパーク	愛知県蒲郡市	648,434	639,656	631,917	1.2%
35	伊勢シーパラダイス 伊勢夫婦岩ショッピングプラザ	三重県伊勢市	782,346	633,231	612,199	3.3%
36	岐阜ファミリーパーク	岐阜県岐阜市	540,873	574,250	581,159	1.2%
37	松阪農業公園 ベルファーム	三重県松阪市	570,556	603,107	579,018	4.0%
38	安城産業文化公園デンパーク	愛知県安城市	519,972	532,018	535,443	0.6%
39	海南こどもの国	愛知県弥富市	521,970	595,030	526,840	11.5%
40	岐阜県百年公園	岐阜県関市	-	487,267	515,973	5.9%
41	野外民族博物館リトルワールド	愛知県犬山市	471,000	503,000	509,000	1.2%
42	博物館明治村	愛知県犬山市	480,583	587,000	508,000	13.5%
43	日本モンキーパーク	愛知県犬山市	550,000	518,000	507,000	2.1%
44	世界淡水魚園水族館「アクア・トぎふ」	岐阜県各務原市	500,044	483,222	506,252	4.8%
45	伊賀の里モクモク手づくりファーム	三重県伊賀市	-	-	500,000	-
46	名古屋市東谷山フルーツパーク	愛知県名古屋市	520,078	483,182	480,833	0.5%
47	田原市芦ヶ池農業公園 サンテバルクたはら	愛知県田原市	493,108	512,187	477,779	6.7%
48	リニア 鉄道館	愛知県名古屋市	531,000	546,000	463,000	15.2%
49	南知多ビーチランド・南知多おもちゃ王国	愛知県美浜町	431,000	484,000	450,000	7.0%
50	トヨタ産業技術記念館	愛知県名古屋市	387,873	413,435	430,956	4.2%

資料①：東海3県主要集客施設・集客実態調査結果〔集客人数順〕(2/2)

順位	施設名	所在地	2014年度 年間(人)	2015年度 年間(人)	2016年度 年間(人)	対前年度比増減 (16年度/15年度)
51	花フェスタ記念公園	岐阜県可児市	346,713	650,265	407,176	37.4 %
52	竹島水族館	愛知県蒲郡市	235,142	340,341	398,193	17.0 %
53	豊川市赤塚山公園	愛知県豊川市	465,037	406,581	376,307	7.4 %
54	東三河ふるさと公園	愛知県豊川市	-	316,000	338,000	7.0 %
55	愛知こどもの国	愛知県西尾市	282,350	309,260	335,460	8.5 %
56	新城総合公園	愛知県新城市	-	290,484	330,579	13.8 %
57	ノリタケの森	愛知県名古屋市	352,908	357,730	329,466	7.9 %
58	名古屋市美術館	愛知県名古屋市	273,428	151,513	314,351	107.5 %
59	名古屋テレビ塔	愛知県名古屋市	269,729	¹ 325,462	² 299,000	8.1 %
60	東山スカイタワー	愛知県名古屋市	267,237	313,381	285,192	9.0 %
61	平和記念公園 日本昭和村	岐阜県美濃加茂市	315,176	366,484	264,246	27.9 %
62	トヨタ会館	愛知県豊田市	282,000	283,090	258,326	8.7 %
63	トヨタ博物館	愛知県長久手市	244,041	258,086	255,772	0.9 %
64	ひるがの高原 牧歌の里	岐阜県郡上市	258,462	278,825	245,314	12.0 %
65	でんきの科学館	愛知県名古屋市	293,669	313,455	³ 243,722	22.2 %
66	徳川美術館	愛知県名古屋市	183,263	253,848	231,155	8.9 %
67	セラミックパークMINO	岐阜県多治見市	371,154	¹ 247,831	224,001	9.6 %
68	名古屋ボストン美術館	愛知県名古屋市	183,281	142,590	196,006	37.5 %
69	伊賀流忍者博物館	三重県伊賀市	189,764	207,628	193,813	6.7 %
70	志摩マリランド	三重県志摩市	147,787	161,534	164,260	1.7 %
71	飛騨民俗村 飛騨の里	岐阜県高山市	136,396	160,811	163,607	1.7 %
72	旭高原元気村	愛知県豊田市	109,256	102,147	102,759	0.6 %
73	かかみがはら航空宇宙科学博物館	岐阜県各務原市	122,986	136,857	³ 96,686	29.4 %
74	川越電力館 テラ46	三重県川越町	94,265	93,852	79,777	15.0 %
75	伊勢・安土桃山文化村	三重県伊勢市	79,157	83,834	73,895	11.9 %
76	愛知県民の森	愛知県新城市	50,345	51,724	60,153	16.3 %
77	三州足助屋敷	愛知県豊田市	58,051	58,202	52,618	9.6 %
78	名古屋港ワイルドフラワーガーデン ブルーボネット	愛知県名古屋市	51,019	53,211	52,265	1.8 %

1: 既に公表している値が修正されたもの

2: 概算値

3: 調査期間中に休館期間を含む

4: 遊具延べ利用者数

5: 確定前

・回答のあった施設のみ掲載

・数値欄が「-」のものは、無回答、数値不明等

資料 : 東海3県主要集客施設・集客実態調査結果「対前年度比増加率順」(1/2)

順位	施設名	所在地	2014年度 年間(人)	2015年度 年間(人)	2016年度 年間(人)	対前年度比増減 (16年度/15年度)
1	名古屋市美術館	愛知県名古屋市	273,428	151,513	314,351	107.5 %
2	名古屋ボストン美術館	愛知県名古屋市	183,281	142,590	196,006	37.5 %
3	愛知県美術館	愛知県名古屋市	762,648	787,894	1,065,854	35.3 %
4	養老公園	岐阜県養老町	795,892	916,465	1,115,494	21.7 %
5	竹島水族館	愛知県蒲郡市	235,142	340,341	398,193	17.0 %
6	愛知県民の森	愛知県新城市	50,345	51,724	60,153	16.3 %
7	新城総合公園	愛知県新城市	-	290,484	330,579	13.8 %
8	日本中央競馬会 中京競馬場	愛知県豊明市	1,240,873	1,089,524	1,221,762	12.1 %
9	名古屋城	愛知県名古屋市	1,641,787	1,740,178	2 1,920,000	10.3 %
10	愛知こどもの国	愛知県西尾市	282,350	309,260	335,460	8.5 %
11	東三河ふるさと公園	愛知県豊川市	-	316,000	338,000	7.0 %
12	岐阜県百年公園	岐阜県関市	-	487,267	515,973	5.9 %
13	とだがわこどもランド	愛知県名古屋市	629,490	601,520	636,090	5.7 %
14	世界淡水魚園水族館「アクア・トぎふ」	岐阜県各務原市	500,044	483,222	506,252	4.8 %
15	豊田市鞍ヶ池公園	愛知県豊田市	1,234,000	1,246,000	1,303,000	4.6 %
16	トヨタ産業技術記念館	愛知県名古屋市	387,873	413,435	430,956	4.2 %
17	大高緑地	愛知県名古屋市	-	1,680,000	1,750,000	4.2 %
18	名古屋市農業文化園・戸田川緑地	愛知県名古屋市	1,135,594	1,119,575	1,156,780	3.3 %
19	豊橋総合動植物公園	愛知県豊橋市	678,537	771,654	2 797,220	3.3 %
20	飛騨民俗村 飛騨の里	岐阜県高山市	136,396	160,811	163,607	1.7 %
21	久屋大通庭園フラリー	愛知県名古屋市	354,182	621,847	632,356	1.7 %
22	志摩マリランド	三重県志摩市	147,787	161,534	164,260	1.7 %
23	豊田スタジアム	愛知県豊田市	1,717,607	1 1,695,141	5 1,723,407	1.7 %
24	碧南市農業活性化センターあおいパーク	愛知県碧南市	1,021,721	1,014,369	1,028,892	1.4 %
25	岐阜ファミリーパーク	岐阜県岐阜市	540,873	574,250	581,159	1.2 %
26	野外民族博物館リトルワールド	愛知県犬山市	471,000	503,000	509,000	1.2 %
27	中部国際空港セントレア	愛知県常滑市	6,204,047	6,130,726	6,194,456	1.0 %
28	安城産業文化公園デンパーク	愛知県安城市	519,972	532,018	535,443	0.6 %
29	旭高原元気村	愛知県豊田市	109,256	102,147	102,759	0.6 %
30	名古屋市科学館	愛知県名古屋市	1,394,003	1 1,382,275	1,379,296	0.2 %
31	ナガシマリゾート	三重県桑名市	15,050,000	15,150,000	15,100,000	0.3 %
32	名古屋市東谷山フルーツパーク	愛知県名古屋市	520,078	483,182	480,833	0.5 %
33	トヨタ博物館	愛知県長久手市	244,041	258,086	255,772	0.9 %
34	蒲郡オレンジパーク	愛知県蒲郡市	648,434	639,656	631,917	1.2 %
35	一色さかな広場	愛知県西尾市	763,000	754,000	744,000	1.3 %
36	名古屋港ワイルドフラワーガーデン プルーボネット	愛知県名古屋市	51,019	53,211	52,265	1.8 %
37	こども未来館 ここにこ	愛知県豊橋市	622,281	693,741	2 680,000	2.0 %
38	ナゴヤドーム	愛知県名古屋市	4,085,458	4,317,997	4,229,944	2.0 %
39	日本モンキーパーク	愛知県犬山市	550,000	518,000	507,000	2.1 %
40	鈴鹿サーキット	三重県鈴鹿市	1,989,193	2,076,594	2,027,133	2.4 %
41	伊勢シーパラダイス 伊勢夫婦岩ショッピングプラザ	三重県伊勢市	782,346	1 633,231	612,199	3.3 %
42	JAあぐりタウン げんきの郷	愛知県大府市	2,290,461	2,214,077	2,137,205	3.5 %
43	松阪農業公園 ベルファーム	三重県松阪市	570,556	603,107	579,018	4.0 %
44	国営木曽三川公園・河川環境楽園 自然発見館	岐阜県各務原市	4,484,113	4,608,109	4,420,151	4.1 %
45	名古屋港水族館	愛知県名古屋市	1,967,223	2,051,785	1,967,486	4.1 %
46	志摩スペイン村	三重県志摩市	1,339,000	1,282,000	1,227,000	4.3 %
47	刈谷市交通児童遊園	愛知県刈谷市	1,332,598	1,446,356	4 1,375,567	4.9 %
48	伊賀流忍者博物館	三重県伊賀市	189,764	207,628	193,813	6.7 %
49	田原市芦ヶ池農業公園 サンテパルクたはら	愛知県田原市	493,108	512,187	477,779	6.7 %
50	名古屋市東山動植物園	愛知県名古屋市	2,271,248	2,583,986	2,408,400	6.8 %

資料：東海3県主要集客施設・集客実態調査結果「対前年度比増加率順」(2/2)

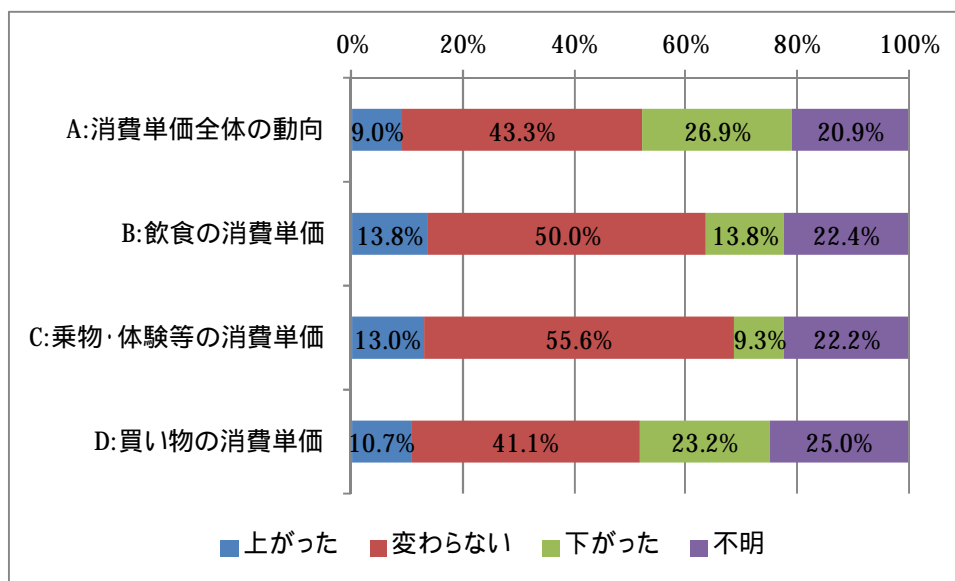
順位	施設名	所在地	2014年度 年間(人)	2015年度 年間(人)	2016年度 年間(人)	対前年度比増減 (16年度/15年度)
51	南知多ビーチランド・南知多おもちゃ王国	愛知県美浜町	431,000	484,000	450,000	7.0 %
52	豊川市赤塚山公園	愛知県豊川市	465,037	406,581	376,307	7.4 %
53	鳥羽水族館	三重県鳥羽市	878,158	901,049	833,183	7.5 %
54	ノリタケの森	愛知県名古屋市	352,908	357,730	329,466	7.9 %
55	名古屋テレビ塔	愛知県名古屋市	269,729	¹ 325,462	² 299,000	8.1 %
56	トヨタ会館	愛知県豊田市	282,000	283,090	258,326	8.7 %
57	ラグーナテンボス	愛知県蒲郡市	3,260,000	3,270,000	2,980,000	8.9 %
58	徳川美術館	愛知県名古屋市	183,263	253,848	231,155	8.9 %
59	東山スカイタワー	愛知県名古屋市	267,237	313,381	285,192	9.0 %
60	刈谷ハイウェイオアシス	愛知県刈谷市	8,400,000	9,987,000	9,054,000	9.3 %
61	三州足助屋敷	愛知県豊田市	58,051	58,202	52,618	9.6 %
62	国営木曽三川公園・138タワーパーク	愛知県一宮市	1,932,547	2,027,799	1,833,111	9.6 %
63	セラミックパークMINO	岐阜県多治見市	371,154	¹ 247,831	224,001	9.6 %
64	海南こどもの国	愛知県弥富市	521,970	595,030	526,840	11.5 %
65	国営木曽三川公園・木曽三川公園センター	岐阜県海津市	1,385,458	1,364,512	1,205,335	11.7 %
66	伊勢・安土桃山文化村	三重県伊勢市	79,157	83,834	73,895	11.9 %
67	ひるがの高原 牧歌の里	岐阜県郡上市	258,462	278,825	245,314	12.0 %
68	博物館明治村	愛知県犬山市	480,583	587,000	508,000	13.5 %
69	川越電力館 テラ46	三重県川越町	94,265	93,852	79,777	15.0 %
70	リニア・鉄道館	愛知県名古屋市	531,000	546,000	² 463,000	15.2 %
71	かねふく めんたいパークとこなめ	愛知県常滑市	1,626,122	1,507,327	1,234,927	18.1 %
72	愛・地球博記念公園(モリコロパーク)	愛知県長久手市	1,571,800	1,992,300	1,598,300	19.8 %
73	でんきの科学館	愛知県名古屋市	293,669	313,455	³ 243,722	22.2 %
74	平和記念公園 日本昭和村	岐阜県美濃加茂市	315,176	366,484	264,246	27.9 %
75	かかみがはら航空宇宙科学博物館	岐阜県各務原市	122,986	136,857	³ 96,686	29.4 %
76	名古屋市国際展示場 ポートメッセなごや	愛知県名古屋市	1,656,272	1,778,186	1,174,280	34.0 %
77	花フェスタ記念公園	岐阜県可児市	346,713	650,265	407,176	37.4 %
	伊賀の里モクモク手づくりファーム	三重県伊賀市	-	-	² 500,000	- %

- 1: 既に公表している値が修正されたもの
- 2: 概算値
- 3: 調査期間中に休館期間を含む
- 4: 遊具延べ利用者数
- 5: 確定前

- ・回答のあった施設のみ掲載
- ・数値欄が「-」のものは、無回答、数値不明等
- ・対前年度比の数値が表示上で同じ場合も、小数点第2位以下の数値で順位付けを行っている

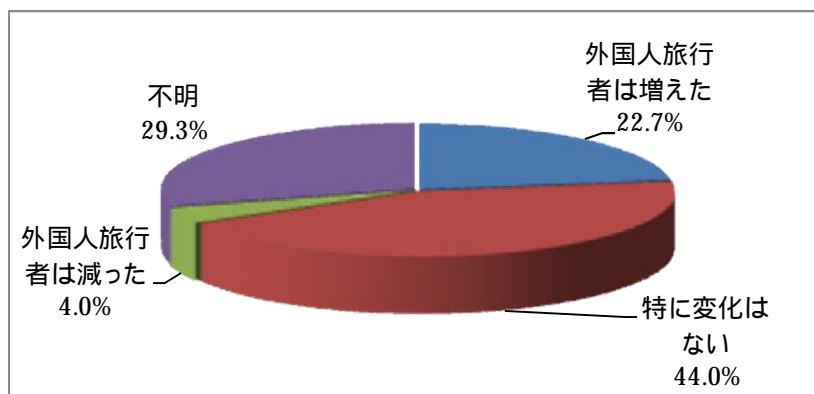
資料：各種影響・傾向アンケート

消費単価について



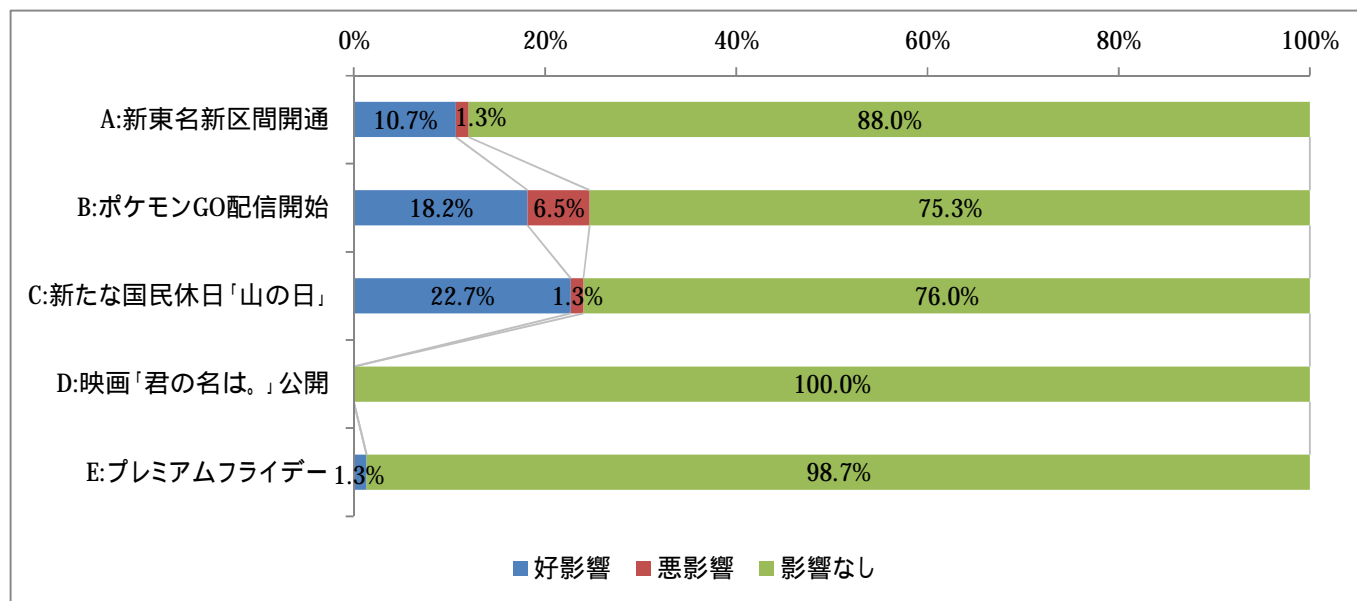
	上がった	変わらない	下がった	不明	対象外	無回答	有効回答合計
A:消費単価全体の動向	6	29	18	14	8	3	67
B:飲食の消費単価	8	29	8	13	16	4	58
C:乗物・体験等の消費単価	7	30	5	11	20	5	53
D:買い物の消費単価	6	23	13	13	18	5	55

外国人旅行者について



回答内容	回答数
外国人旅行者は増えた	17
特に変化はない	33
外国人旅行者は減った	3
不明	22
無回答	3
有効回答合計	75

各種影響要因



	好影響	悪影響	影響なし	無回答	有効回答合計
A:新東名新区間開通	8	1	66	3	75
B:ポケモンGO配信開始	14	5	58	1	77
C:新たな国民休日「山の日」	17	1	57	3	75
D:映画「君の名は。」公開	0	0	75	3	75
E:プレミアムフライデー	1	0	74	3	75

トピック1

新東名高速道路について、2016年2月に浜松いなさジャンクションから豊田東ジャンクションまでの新区間が開通した。接続する伊勢湾岸自動車道では、豊田南インターから豊明インター間の断面交通量は、2015年度から2016年度で5%程度上昇^{*}しており、新たな交通ネットワークによる、域内の高速道路利用者の増加がみられる結果となった。

^{*}出典:「高速道路と自動車」VOL.58 NO.7～VOL.60 NO.4、豊田南第二インター～豊明インター間の日平均区間交通量(台)をもとに、三菱UFJリサーチ&コンサルティングが集計

トピック2

2016年度は、名古屋駅ならびに近隣地域に新たな商業施設がオープンするとともに、周辺地域でも、賑わいを生み出す施設の開業やイベントが実施され、レジャーの多様化が進むきっかけとなっている。

《主な出来事》

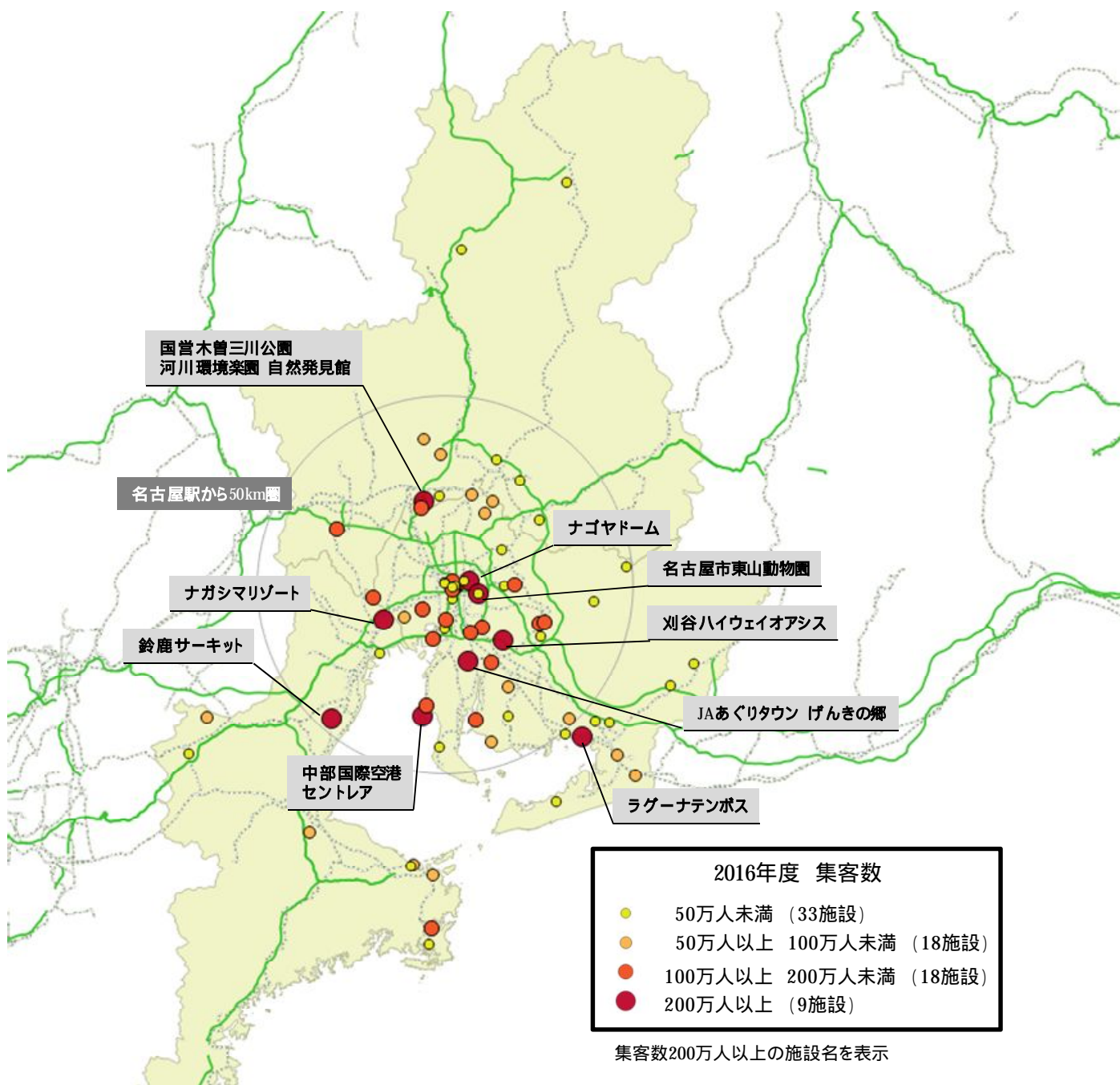
大名古屋ビルディング(イセタンハウス等)開業(2016.3) / KITTE名古屋(JPタワー内)開業(2016.6) / 名古屋城本丸御殿・第2期公開(2016.6) / あいちトリエンナーレ2016開催(2016.8～10) / イオンモール長久手開業(2016.12) / 大河ドラマ館開業(静岡県浜松市)(2017.1)

2015年度…イオンモール常滑開業(2015.12)

出典:三菱UFJリサーチ&コンサルティングによる調査

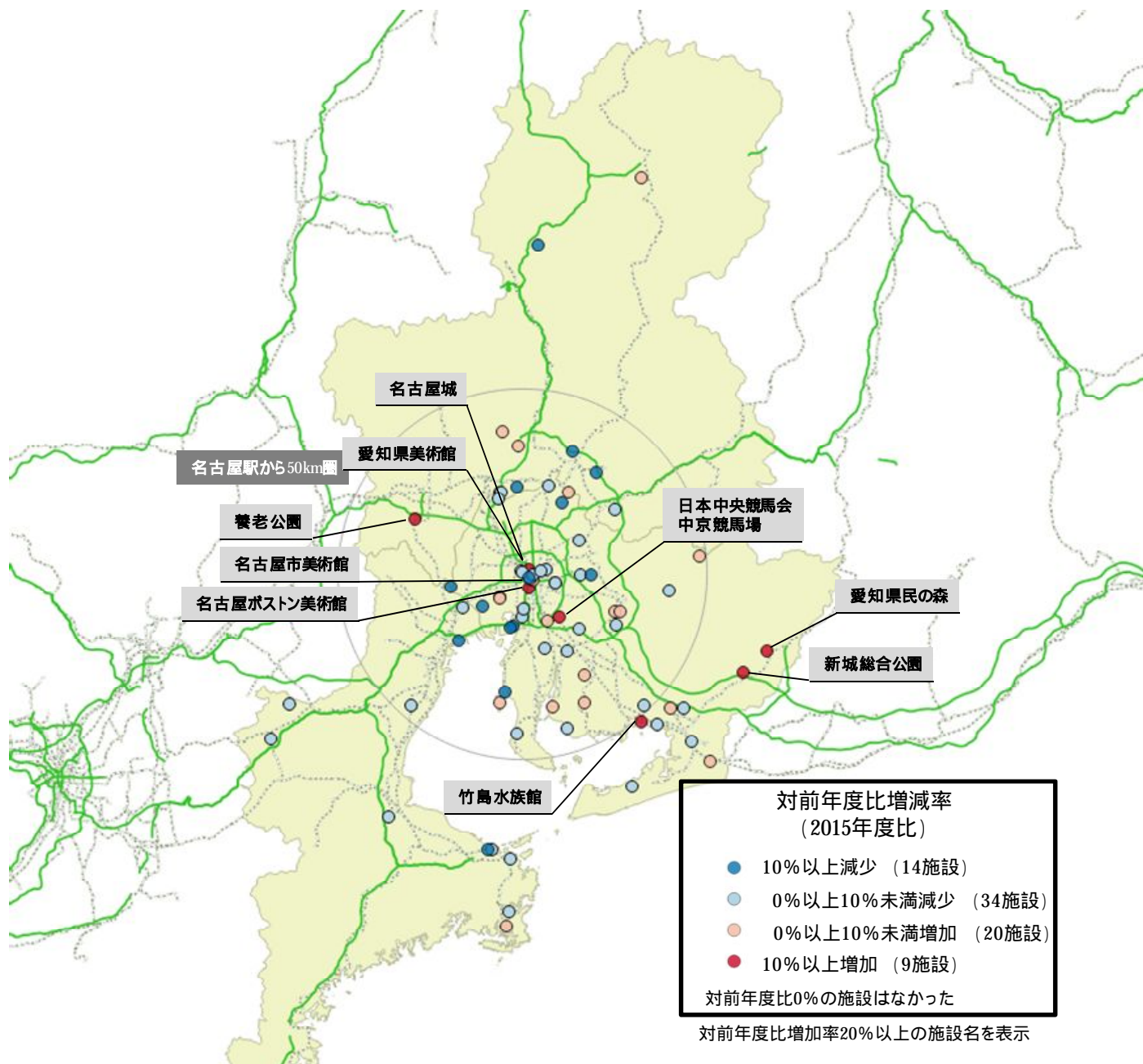
(参考) 集客施設の分布 (集客数)

集客数 200 万人以上の大規模集客施設は、名古屋駅から概ね 50 km 圏内に位置している。



(参考) 集客施設の分布(対前年比増減)

新東名高速道路の新区間開通(浜松いなさジャンクション~豊田東ジャンクション)の影響で、同区間の沿線にある新城総合公園、愛知県民の森は前年の集客数を大きく上回った。



- ご利用に際して -

- 本資料は、信頼できるとされる各種データに基づいて作成されていますが、当社はその正確性、完全性を保証するものではありません。
- また、本資料は、執筆者の見解に基づき作成されたものであり、当社の統一した見解を示すものではありません。
- 本資料に基づくお客様の決定、行為、及びその結果について、当社は一切の責任を負いません。ご利用にあたっては、お客様ご自身でご判断くださいますようお願い申し上げます。
- 本資料は、著作物であり、著作権法に基づき保護されています。著作権法の定めに従い、引用する際は、必ず出所:三菱UFJリサーチ&コンサルティングと明記してください。
- 本資料の全文または一部を転載・複製する際は著作権者の許諾が必要ですので、当社までご連絡ください。

ご利用に際してのご留意事項を最後に記載していますので、ご参照ください。

(お問い合わせ) コーポレート・コミュニケーション室(広報担当) TEL:03-6733-1005 E-mail: info@murc.jp