

居所変更実態調査 集計結果

2023/08/25

<30万人以上>

回収数：5市町村

発送事業所数：854件

回収事業所数：573件

回収率：67.1%

(注1) 不正確な回答や無回答等がある場合、正確な集計結果となっていないおそれがあります。エクセルファイルに入力したデータを良くご確認ください。

(注2) グラフのレイアウト等を変更する場合は、エクセルファイル上のグラフを修正の上、このファイルに貼り直してください。

(注3) 構成比を示す表は、セルの赤色が濃いほど100%に近いことを示しています。

【居所変更実態調査】

調査の目的

- ・ 居所変更実態調査では、①過去 1 年間で施設・居住系サービスから居所を変更した方の人数や、②その理由等を把握します。
- ・ そして、調査の結果や、調査結果に基づいた関係者間での議論を通じて、施設・居住系サービスでの生活の継続性を高めるために必要な機能や、外部サービス資源との連携等を検討し、具体的な取組につなげていくことを目的としています。

調査の概要

- ・ アンケートは、施設・居住系サービスの管理者の方などにご回答いただきます。
- ・ 調査では、各施設・居住系サービスから過去 1 年間で居所を変更した方の人数と行先、居所変更の理由などを把握しますが、これは、「要介護者が、住み慣れた住まいで暮らし続けることができる」という、地域のビジョンを達成するために、各施設・居住系サービスに「どのような機能が必要か」を検討することが目的となっています。
- ・ 今後は、介護人材の確保が困難となる地域も多い中、地域の施設・居住系サービスで最後まで暮らし続けるために、「量の拡大」ではなく、どのような「機能の強化」が必要かを検討することが重要になるのではないか、という考えに基づいています。

注目すべきポイント

- ・ 過去 1 年間で居所を変更した人と、死亡した人は、どの程度いるか？（どの程度の方が、最後までその施設等で暮らし続けることができたのか）
- ・ 居所を変更する理由として、多いものは何か？（どのような機能を強化することで、その施設等で暮らし続けることができるようになるのか）
- ・ 各施設・居住系サービスで、各医療処置を受けている人の人数はどの程度か？
（各医療処置への対応が可能な施設・居住系サービスはどこか）

※ 特に居所を変更する理由や、必要な機能等については、アンケート調査の結果のみでなく、調査結果をもとに各施設・居住系サービスへのヒアリング調査などを通じて把握することが重要です。

過去1年間の退居・退所者に占める居所変更・死亡の割合

| サービス種別 | 居所変更 | 死亡 | 合計 |
|-----------|-------|-------|--------|
| 住宅型有料 | 192人 | 584人 | 776人 |
| (n=60) | 24.7% | 75.3% | 100.0% |
| 軽費 | 66人 | 13人 | 79人 |
| (n=12) | 83.5% | 16.5% | 100.0% |
| サ高住 | 293人 | 245人 | 538人 |
| (n=81) | 54.5% | 45.5% | 100.0% |
| GH | 314人 | 377人 | 691人 |
| (n=192) | 45.4% | 54.6% | 100.0% |
| 特定 | 457人 | 855人 | 1312人 |
| (n=99) | 34.8% | 65.2% | 100.0% |
| 地密特定 | 4人 | 25人 | 29人 |
| (n=4) | 13.8% | 86.2% | 100.0% |
| 老健 | 2193人 | 368人 | 2561人 |
| (n=30) | 85.6% | 14.4% | 100.0% |
| 療養型・介護医療院 | 91人 | 339人 | 430人 |
| (n=6) | 21.2% | 78.8% | 100.0% |
| 特養 | 412人 | 1418人 | 1830人 |
| (n=70) | 22.5% | 77.5% | 100.0% |
| 地密特養 | 63人 | 85人 | 148人 |
| (n=18) | 42.6% | 57.4% | 100.0% |
| 合計 | 4085人 | 4309人 | 8394人 |
| (n=572) | 48.7% | 51.3% | 100.0% |

 **注目すべきポイント**
・看取りまでできているのはどの住まいか？

過去1年間の住宅型有料老人ホームの入居及び退居の流れ

新規入居

891人

【住宅型有料】

60施設
1706室

| 入居前 | 市区町村内 | 市区町村外 | 合計 |
|---------------|---------------|---------------|----------------|
| 自宅 | 247人 27.7% | 115人 12.9% | 362人 40.6% |
| 住宅型有料 | 9人 1.0% | 7人 0.8% | 16人 1.8% |
| 軽費 | 4人 0.4% | 1人 0.1% | 5人 0.6% |
| サ高住 | 9人 1.0% | 3人 0.3% | 12人 1.3% |
| GH | 4人 0.4% | 2人 0.2% | 6人 0.7% |
| 特定 | 4人 0.4% | 2人 0.2% | 6人 0.7% |
| 地密特定 | 1人 0.1% | 1人 0.1% | 2人 0.2% |
| 老健 | 20人 2.2% | 20人 2.2% | 40人 4.5% |
| 療養型・ 介護医療院 | 17人 1.9% | 9人 1.0% | 26人 2.9% |
| 特養 | 6人 0.7% | 5人 0.6% | 11人 1.2% |
| 地密特養 | 0人 0.0% | 0人 0.0% | 0人 0.0% |
| その他 | 213人 23.9% | 140人 15.7% | 353人 39.6% |
| 把握していない | | | 52人 5.8% |
| 合計 | 534人 59.9% | 305人 34.2% | 891人 100.0% |

退居

776人

居所変更

192人(24.7%)

死亡

584人(75.3%)

| 変更後 | 市区町村内 | 市区町村外 | 合計 |
|---------------|---------------|--------------|----------------|
| 自宅 | 24人 12.5% | 7人 3.6% | 31人 16.1% |
| 住宅型有料 | 9人 4.7% | 8人 4.2% | 17人 8.9% |
| 軽費 | 1人 0.5% | 0人 0.0% | 1人 0.5% |
| サ高住 | 4人 2.1% | 5人 2.6% | 9人 4.7% |
| GH | 2人 1.0% | 0人 0.0% | 2人 1.0% |
| 特定 | 6人 3.1% | 2人 1.0% | 8人 4.2% |
| 地密特定 | 0人 0.0% | 0人 0.0% | 0人 0.0% |
| 老健 | 17人 8.9% | 11人 5.7% | 28人 14.6% |
| 療養型・ 介護医療院 | 4人 2.1% | 1人 0.5% | 5人 2.6% |
| その他の 医療機関 | 31人 16.1% | 4人 2.1% | 35人 18.2% |
| 特養 | 31人 16.1% | 10人 5.2% | 41人 21.4% |
| 地密特養 | 0人 0.0% | 0人 0.0% | 0人 0.0% |
| その他 | 6人 3.1% | 2人 1.0% | 8人 4.2% |
| 把握していない | | | 7人 3.6% |
| 合計 | 135人 70.3% | 50人 26.0% | 192人 100.0% |

過去1年間の軽費老人ホームの入居及び退居の流れ

新規入居

85人

| 入居前 | 市区町村内 | 市区町村外 | 合計 |
|---------------|--------------|------------|---------------|
| 自宅 | 64人 75.3% | 4人 4.7% | 68人 80.0% |
| 住宅型有料 | 1人 1.2% | 0人 0.0% | 1人 1.2% |
| 軽費 | 2人 2.4% | 0人 0.0% | 2人 2.4% |
| サ高住 | 2人 2.4% | 0人 0.0% | 2人 2.4% |
| GH | 0人 0.0% | 0人 0.0% | 0人 0.0% |
| 特定 | 0人 0.0% | 0人 0.0% | 0人 0.0% |
| 地密特定 | 0人 0.0% | 0人 0.0% | 0人 0.0% |
| 老健 | 5人 5.9% | 0人 0.0% | 5人 5.9% |
| 療養型・ 介護医療院 | 3人 3.5% | 0人 0.0% | 3人 3.5% |
| 特養 | 2人 2.4% | 0人 0.0% | 2人 2.4% |
| 地密特養 | 0人 0.0% | 0人 0.0% | 0人 0.0% |
| その他 | 2人 2.4% | 0人 0.0% | 2人 2.4% |
| 把握していない | | | 0人 0.0% |
| 合計 | 81人 95.3% | 4人 4.7% | 85人 100.0% |

【軽費老人ホーム】

12施設
398室

退居

79人

死亡
↓
13人(16.5%)

居所変更

66人(83.5%)

| 変更後 | 市区町村内 | 市区町村外 | 合計 |
|---------------|--------------|--------------|---------------|
| 自宅 | 8人 12.1% | 3人 4.5% | 11人 16.7% |
| 住宅型有料 | 5人 7.6% | 3人 4.5% | 8人 12.1% |
| 軽費 | 1人 1.5% | 1人 1.5% | 2人 3.0% |
| サ高住 | 2人 3.0% | 0人 0.0% | 2人 3.0% |
| GH | 5人 7.6% | 1人 1.5% | 6人 9.1% |
| 特定 | 2人 3.0% | 0人 0.0% | 2人 3.0% |
| 地密特定 | 0人 0.0% | 0人 0.0% | 0人 0.0% |
| 老健 | 6人 9.1% | 1人 1.5% | 7人 10.6% |
| 療養型・ 介護医療院 | 2人 3.0% | 0人 0.0% | 2人 3.0% |
| その他の 医療機関 | 8人 12.1% | 0人 0.0% | 8人 12.1% |
| 特養 | 13人 19.7% | 1人 1.5% | 14人 21.2% |
| 地密特養 | 1人 1.5% | 0人 0.0% | 1人 1.5% |
| その他 | 2人 3.0% | 1人 1.5% | 3人 4.5% |
| 把握していない | | | 0人 0.0% |
| 合計 | 55人 83.3% | 11人 16.7% | 66人 100.0% |

過去1年間のサービス付き高齢者向け住宅の入居及び退居の流れ

新規入居

649人

【サ高住】

81施設
2682戸

| 入居前 | 市区町村内 | 市区町村外 | 合計 |
|---------------|---------------|---------------|----------------|
| 自宅 | 270人 41.6% | 131人 20.2% | 401人 61.8% |
| 住宅型有料 | 11人 1.7% | 4人 0.6% | 15人 2.3% |
| 軽費 | 6人 0.9% | 1人 0.2% | 7人 1.1% |
| サ高住 | 31人 4.8% | 7人 1.1% | 38人 5.9% |
| GH | 5人 0.8% | 1人 0.2% | 6人 0.9% |
| 特定 | 4人 0.6% | 2人 0.3% | 6人 0.9% |
| 地密特定 | 0人 0.0% | 0人 0.0% | 0人 0.0% |
| 老健 | 22人 3.4% | 5人 0.8% | 27人 4.2% |
| 療養型・ 介護医療院 | 7人 1.1% | 4人 0.6% | 11人 1.7% |
| 特養 | 4人 0.6% | 1人 0.2% | 5人 0.8% |
| 地密特養 | 3人 0.5% | 0人 0.0% | 3人 0.5% |
| その他 | 121人 18.6% | 6人 0.9% | 127人 19.6% |
| 把握していない | | | 3人 0.5% |
| 合計 | 484人 74.6% | 162人 25.0% | 649人 100.0% |

退居

538人

居所変更

293人(54.5%)

死亡

245人(45.5%)

| 変更後 | 市区町村内 | 市区町村外 | 合計 |
|---------------|---------------|--------------|----------------|
| 自宅 | 38人 13.0% | 7人 2.4% | 45人 15.4% |
| 住宅型有料 | 9人 3.1% | 10人 3.4% | 19人 6.5% |
| 軽費 | 2人 0.7% | 2人 0.7% | 4人 1.4% |
| サ高住 | 26人 8.9% | 4人 1.4% | 30人 10.2% |
| GH | 19人 6.5% | 2人 0.7% | 21人 7.2% |
| 特定 | 22人 7.5% | 27人 9.2% | 49人 16.7% |
| 地密特定 | 2人 0.7% | 0人 0.0% | 2人 0.7% |
| 老健 | 2人 0.7% | 2人 0.7% | 4人 1.4% |
| 療養型・ 介護医療院 | 25人 8.5% | 5人 1.7% | 30人 10.2% |
| その他の 医療機関 | 36人 12.3% | 6人 2.0% | 42人 14.3% |
| 特養 | 24人 8.2% | 5人 1.7% | 29人 9.9% |
| 地密特養 | 0人 0.0% | 0人 0.0% | 0人 0.0% |
| その他 | 11人 3.8% | 2人 0.7% | 13人 4.4% |
| 把握していない | | | 5人 1.7% |
| 合計 | 216人 73.7% | 72人 24.6% | 293人 100.0% |

過去1年間のグループホームの入所及び退所の流れ

新規入所

670人

【グループホーム】

192施設
定員3136人

| 入所前 | 市区町村内 | 市区町村外 | 合計 |
|---------------|---------------|-------------|----------------|
| 自宅 | 403人 60.1% | 4人 0.6% | 407人 60.7% |
| 住宅型有料 | 12人 1.8% | 1人 0.1% | 13人 1.9% |
| 軽費 | 1人 0.1% | 0人 0.0% | 1人 0.1% |
| サ高住 | 25人 3.7% | 3人 0.4% | 28人 4.2% |
| GH | 14人 2.1% | 2人 0.3% | 16人 2.4% |
| 特定 | 11人 1.6% | 0人 0.0% | 11人 1.6% |
| 地密特定 | 6人 0.9% | 0人 0.0% | 6人 0.9% |
| 老健 | 58人 8.7% | 1人 0.1% | 59人 8.8% |
| 療養型・ 介護医療院 | 24人 3.6% | 3人 0.4% | 27人 4.0% |
| 特養 | 2人 0.3% | 1人 0.1% | 3人 0.4% |
| 地密特養 | 0人 0.0% | 0人 0.0% | 0人 0.0% |
| その他 | 98人 14.6% | 1人 0.1% | 99人 14.8% |
| 把握していない | | | 0人 0.0% |
| 合計 | 654人 97.6% | 16人 2.4% | 670人 100.0% |

退所

691人

居所変更

314人(45.4%)

死亡

377人(54.6%)

| 変更後 | 市区町村内 | 市区町村外 | 合計 |
|---------------|---------------|-------------|----------------|
| 自宅 | 17人 5.4% | 0人 0.0% | 17人 5.4% |
| 住宅型有料 | 4人 1.3% | 2人 0.6% | 6人 1.9% |
| 軽費 | 0人 0.0% | 0人 0.0% | 0人 0.0% |
| サ高住 | 8人 2.5% | 0人 0.0% | 8人 2.5% |
| GH | 12人 3.8% | 1人 0.3% | 13人 4.1% |
| 特定 | 2人 0.6% | 1人 0.3% | 3人 1.0% |
| 地密特定 | 2人 0.6% | 0人 0.0% | 2人 0.6% |
| 老健 | 24人 7.6% | 1人 0.3% | 25人 8.0% |
| 療養型・ 介護医療院 | 25人 8.0% | 5人 1.6% | 30人 9.6% |
| その他の 医療機関 | 94人 29.9% | 3人 1.0% | 97人 30.9% |
| 特養 | 52人 16.6% | 4人 1.3% | 56人 17.8% |
| 地密特養 | 8人 2.5% | 0人 0.0% | 8人 2.5% |
| その他 | 41人 13.1% | 1人 0.3% | 42人 13.4% |
| 把握していない | | | 7人 2.2% |
| 合計 | 289人 92.0% | 18人 5.7% | 314人 100.0% |

過去1年間の特定施設の入所及び退所の流れ

新規入所

1253人

【特定施設】

99施設
定員6194人

| 入所前 | 市区町村内 | 市区町村外 | 合計 |
|---------------|---------------|---------------|-----------------|
| 自宅 | 493人 39.3% | 196人 15.6% | 689人 55.0% |
| 住宅型有料 | 14人 1.1% | 3人 0.2% | 17人 1.4% |
| 軽費 | 3人 0.2% | 3人 0.2% | 6人 0.5% |
| サ高住 | 25人 2.0% | 5人 0.4% | 30人 2.4% |
| GH | 7人 0.6% | 1人 0.1% | 8人 0.6% |
| 特定 | 21人 1.7% | 26人 2.1% | 47人 3.8% |
| 地密特定 | 5人 0.4% | 1人 0.1% | 6人 0.5% |
| 老健 | 39人 3.1% | 62人 4.9% | 101人 8.1% |
| 療養型・ 介護医療院 | 16人 1.3% | 4人 0.3% | 20人 1.6% |
| 特養 | 8人 0.6% | 1人 0.1% | 9人 0.7% |
| 地密特養 | 0人 0.0% | 0人 0.0% | 0人 0.0% |
| その他 | 252人 20.1% | 68人 5.4% | 320人 25.5% |
| 把握していない | | | 0人 0.0% |
| 合計 | 883人 70.5% | 370人 29.5% | 1253人 100.0% |

退所

1312人

居所変更

457人(34.8%)

死亡

855人(65.2%)

| 変更後 | 市区町村内 | 市区町村外 | 合計 |
|---------------|---------------|---------------|----------------|
| 自宅 | 39人 8.5% | 8人 1.8% | 47人 10.3% |
| 住宅型有料 | 15人 3.3% | 2人 0.4% | 17人 3.7% |
| 軽費 | 1人 0.2% | 0人 0.0% | 1人 0.2% |
| サ高住 | 22人 4.8% | 6人 1.3% | 28人 6.1% |
| GH | 17人 3.7% | 2人 0.4% | 19人 4.2% |
| 特定 | 17人 3.7% | 17人 3.7% | 34人 7.4% |
| 地密特定 | 1人 0.2% | 0人 0.0% | 1人 0.2% |
| 老健 | 12人 2.6% | 37人 8.1% | 49人 10.7% |
| 療養型・ 介護医療院 | 34人 7.4% | 11人 2.4% | 45人 9.8% |
| その他の 医療機関 | 81人 17.7% | 12人 2.6% | 93人 20.4% |
| 特養 | 32人 7.0% | 10人 2.2% | 42人 9.2% |
| 地密特養 | 9人 2.0% | 0人 0.0% | 9人 2.0% |
| その他 | 23人 5.0% | 2人 0.4% | 25人 5.5% |
| 把握していない | | | 47人 10.3% |
| 合計 | 303人 66.3% | 107人 23.4% | 457人 100.0% |

過去1年間の地域密着型特定施設の入所及び退所の流れ

新規入所

27人

【地密特定】

4施設
定員99人

| 入所前 | 市区町村内 | 市区町村外 | 合計 |
|---------------|---------------|------------|---------------|
| 自宅 | 8人 29.6% | 0人 0.0% | 8人 29.6% |
| 住宅型有料 | 1人 3.7% | 0人 0.0% | 1人 3.7% |
| 軽費 | 0人 0.0% | 0人 0.0% | 0人 0.0% |
| サ高住 | 1人 3.7% | 0人 0.0% | 1人 3.7% |
| GH | 0人 0.0% | 0人 0.0% | 0人 0.0% |
| 特定 | 1人 3.7% | 0人 0.0% | 1人 3.7% |
| 地密特定 | 0人 0.0% | 0人 0.0% | 0人 0.0% |
| 老健 | 3人 11.1% | 0人 0.0% | 3人 11.1% |
| 療養型・ 介護医療院 | 0人 0.0% | 0人 0.0% | 0人 0.0% |
| 特養 | 0人 0.0% | 0人 0.0% | 0人 0.0% |
| 地密特養 | 0人 0.0% | 0人 0.0% | 0人 0.0% |
| その他 | 13人 48.1% | 0人 0.0% | 13人 48.1% |
| 把握していない | | | 0人 0.0% |
| 合計 | 27人 100.0% | 0人 0.0% | 27人 100.0% |

退所

29人

居所変更

4人(13.8%)

死亡

25人(86.2%)

| 変更後 | 市区町村内 | 市区町村外 | 合計 |
|---------------|--------------|------------|--------------|
| 自宅 | 1人 25.0% | 0人 0.0% | 1人 25.0% |
| 住宅型有料 | 0人 0.0% | 0人 0.0% | 0人 0.0% |
| 軽費 | 0人 0.0% | 0人 0.0% | 0人 0.0% |
| サ高住 | 0人 0.0% | 0人 0.0% | 0人 0.0% |
| GH | 1人 25.0% | 0人 0.0% | 1人 25.0% |
| 特定 | 0人 0.0% | 0人 0.0% | 0人 0.0% |
| 地密特定 | 0人 0.0% | 0人 0.0% | 0人 0.0% |
| 老健 | 0人 0.0% | 0人 0.0% | 0人 0.0% |
| 療養型・ 介護医療院 | 0人 0.0% | 0人 0.0% | 0人 0.0% |
| その他の 医療機関 | 1人 25.0% | 0人 0.0% | 1人 25.0% |
| 特養 | 0人 0.0% | 0人 0.0% | 0人 0.0% |
| 地密特養 | 0人 0.0% | 0人 0.0% | 0人 0.0% |
| その他 | 1人 25.0% | 0人 0.0% | 1人 25.0% |
| 把握していない | | | 0人 0.0% |
| 合計 | 4人 100.0% | 0人 0.0% | 4人 100.0% |

過去1年間の介護老人保健施設の入所及び退所の流れ

新規入所

2504人

【老健】

30施設
定員2909人

| 入所前 | 市区町村内 | 市区町村外 | 合計 |
|---------------|----------------|---------------|-----------------|
| 自宅 | 968人 38.7% | 119人 4.8% | 1087人 43.4% |
| 住宅型有料 | 13人 0.5% | 1人 0.0% | 14人 0.6% |
| 軽費 | 0人 0.0% | 0人 0.0% | 0人 0.0% |
| サ高住 | 13人 0.5% | 2人 0.1% | 15人 0.6% |
| GH | 14人 0.6% | 0人 0.0% | 14人 0.6% |
| 特定 | 6人 0.2% | 0人 0.0% | 6人 0.2% |
| 地密特定 | 1人 0.0% | 0人 0.0% | 1人 0.0% |
| 老健 | 75人 3.0% | 9人 0.4% | 84人 3.4% |
| 療養型・ 介護医療院 | 49人 2.0% | 0人 0.0% | 49人 2.0% |
| 特養 | 8人 0.3% | 1人 0.0% | 9人 0.4% |
| 地密特養 | 1人 0.0% | 0人 0.0% | 1人 0.0% |
| その他 | 979人 39.1% | 245人 9.8% | 1224人 48.9% |
| 把握していない | | | 0人 0.0% |
| 合計 | 2127人 84.9% | 377人 15.1% | 2504人 100.0% |

退所

2561人

居所変更

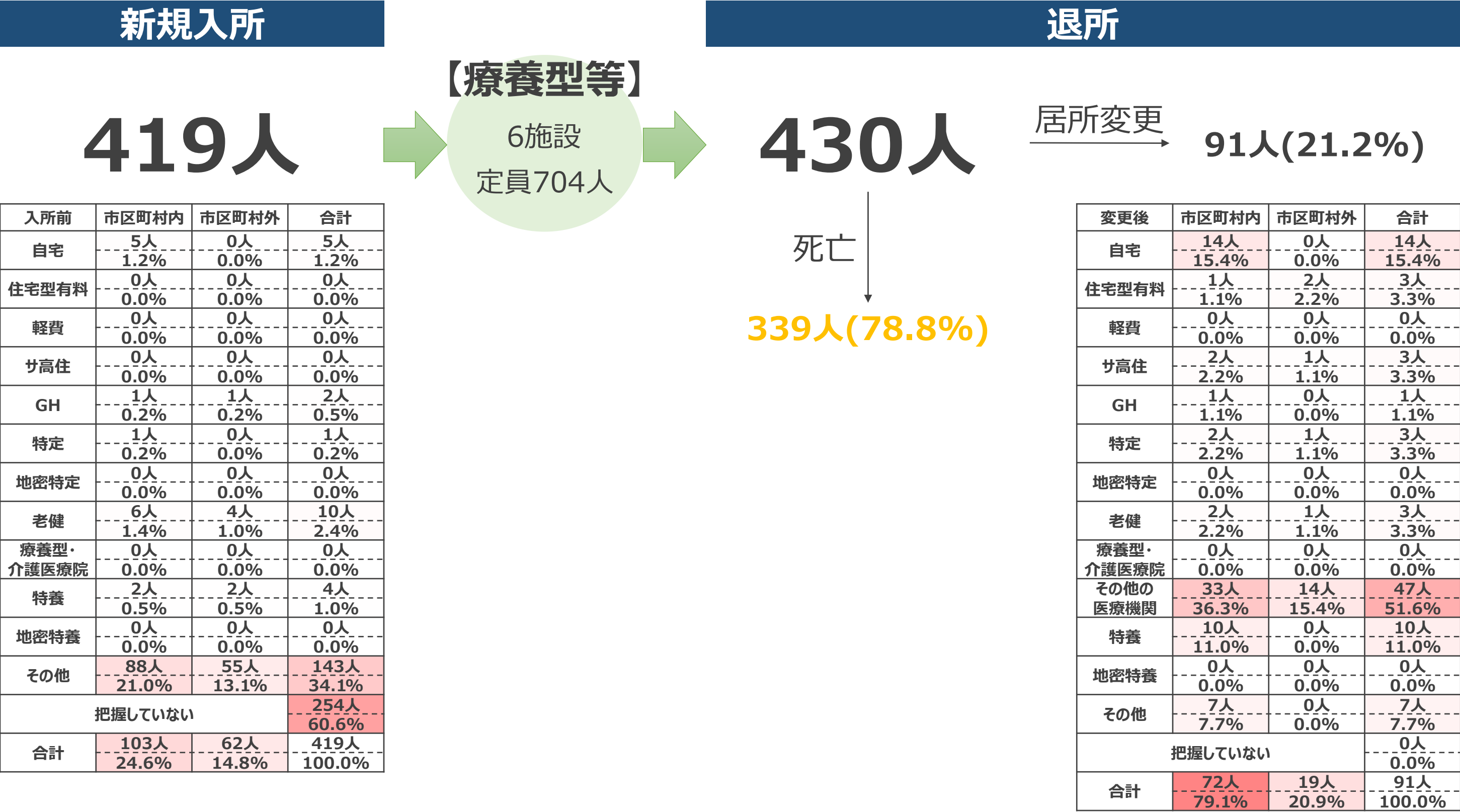
2193人(85.6%)

死亡

368人(14.4%)

| 変更後 | 市区町村内 | 市区町村外 | 合計 |
|---------------|----------------|---------------|-----------------|
| 自宅 | 900人 41.0% | 113人 5.2% | 1013人 46.2% |
| 住宅型有料 | 41人 1.9% | 35人 1.6% | 76人 3.5% |
| 軽費 | 3人 0.1% | 2人 0.1% | 5人 0.2% |
| サ高住 | 39人 1.8% | 14人 0.6% | 53人 2.4% |
| GH | 45人 2.1% | 0人 0.0% | 45人 2.1% |
| 特定 | 17人 0.8% | 4人 0.2% | 21人 1.0% |
| 地密特定 | 4人 0.2% | 0人 0.0% | 4人 0.2% |
| 老健 | 14人 0.6% | 5人 0.2% | 19人 0.9% |
| 療養型・ 介護医療院 | 83人 3.8% | 4人 0.2% | 87人 4.0% |
| その他の 医療機関 | 356人 16.2% | 58人 2.6% | 414人 18.9% |
| 特養 | 240人 10.9% | 30人 1.4% | 270人 12.3% |
| 地密特養 | 1人 0.0% | 1人 0.0% | 2人 0.1% |
| その他 | 108人 4.9% | 55人 2.5% | 163人 7.4% |
| 把握していない | | | 21人 1.0% |
| 合計 | 1851人 84.4% | 321人 14.6% | 2193人 100.0% |

過去1年間の介護療養型医療施設・介護医療院の入所及び退所の流れ



過去1年間の特別養護老人ホームの入所及び退所の流れ

新規入所

1745人

【特養】

70施設
定員6073人

退所

1830人

居所変更

412人(22.5%)

死亡

1418人(77.5%)

| 入所前 | 市区町村内 | 市区町村外 | 合計 |
|---------------|----------------|---------------|-----------------|
| 自宅 | 621人 35.6% | 69人 4.0% | 690人 39.5% |
| 住宅型有料 | 41人 2.3% | 4人 0.2% | 45人 2.6% |
| 軽費 | 3人 0.2% | 0人 0.0% | 3人 0.2% |
| サ高住 | 13人 0.7% | 2人 0.1% | 15人 0.9% |
| GH | 34人 1.9% | 4人 0.2% | 38人 2.2% |
| 特定 | 45人 2.6% | 6人 0.3% | 51人 2.9% |
| 地密特定 | 3人 0.2% | 3人 0.2% | 6人 0.3% |
| 老健 | 294人 16.8% | 47人 2.7% | 341人 19.5% |
| 療養型・ 介護医療院 | 53人 3.0% | 3人 0.2% | 56人 3.2% |
| 特養 | 16人 0.9% | 6人 0.3% | 22人 1.3% |
| 地密特養 | 1人 0.1% | 0人 0.0% | 1人 0.1% |
| その他 | 414人 23.7% | 63人 3.6% | 477人 27.3% |
| 把握していない | | | 0人 0.0% |
| 合計 | 1538人 88.1% | 207人 11.9% | 1745人 100.0% |

| 変更後 | 市区町村内 | 市区町村外 | 合計 |
|---------------|---------------|--------------|----------------|
| 自宅 | 18人 4.4% | 3人 0.7% | 21人 5.1% |
| 住宅型有料 | 1人 0.2% | 0人 0.0% | 1人 0.2% |
| 軽費 | 1人 0.2% | 0人 0.0% | 1人 0.2% |
| サ高住 | 4人 1.0% | 0人 0.0% | 4人 1.0% |
| GH | 2人 0.5% | 0人 0.0% | 2人 0.5% |
| 特定 | 2人 0.5% | 0人 0.0% | 2人 0.5% |
| 地密特定 | 0人 0.0% | 0人 0.0% | 0人 0.0% |
| 老健 | 3人 0.7% | 0人 0.0% | 3人 0.7% |
| 療養型・ 介護医療院 | 72人 17.5% | 8人 1.9% | 80人 19.4% |
| その他の 医療機関 | 191人 46.4% | 24人 5.8% | 215人 52.2% |
| 特養 | 3人 0.7% | 2人 0.5% | 5人 1.2% |
| 地密特養 | 0人 0.0% | 0人 0.0% | 0人 0.0% |
| その他 | 35人 8.5% | 25人 6.1% | 60人 14.6% |
| 把握していない | | | 18人 4.4% |
| 合計 | 332人 80.6% | 62人 15.0% | 412人 100.0% |

過去1年間の地域密着型特別養護老人ホームの入所及び退所の流れ

新規入所

194人

【地密特養】

18施設
定員490人

| 入所前 | 市区町村内 | 市区町村外 | 合計 |
|---------------|---------------|------------|----------------|
| 自宅 | 70人 36.1% | 0人 0.0% | 70人 36.1% |
| 住宅型有料 | 0人 0.0% | 0人 0.0% | 0人 0.0% |
| 軽費 | 2人 1.0% | 0人 0.0% | 2人 1.0% |
| サ高住 | 6人 3.1% | 0人 0.0% | 6人 3.1% |
| GH | 14人 7.2% | 1人 0.5% | 15人 7.7% |
| 特定 | 11人 5.7% | 0人 0.0% | 11人 5.7% |
| 地密特定 | 0人 0.0% | 0人 0.0% | 0人 0.0% |
| 老健 | 12人 6.2% | 0人 0.0% | 12人 6.2% |
| 療養型・ 介護医療院 | 14人 7.2% | 0人 0.0% | 14人 7.2% |
| 特養 | 3人 1.5% | 0人 0.0% | 3人 1.5% |
| 地密特養 | 6人 3.1% | 0人 0.0% | 6人 3.1% |
| その他 | 55人 28.4% | 0人 0.0% | 55人 28.4% |
| 把握していない | | | 0人 0.0% |
| 合計 | 193人 99.5% | 1人 0.5% | 194人 100.0% |

退所

148人

居所変更

63人(42.6%)

死亡

85人(57.4%)

| 変更後 | 市区町村内 | 市区町村外 | 合計 |
|---------------|--------------|------------|---------------|
| 自宅 | 3人 4.8% | 0人 0.0% | 3人 4.8% |
| 住宅型有料 | 0人 0.0% | 0人 0.0% | 0人 0.0% |
| 軽費 | 0人 0.0% | 0人 0.0% | 0人 0.0% |
| サ高住 | 0人 0.0% | 0人 0.0% | 0人 0.0% |
| GH | 0人 0.0% | 0人 0.0% | 0人 0.0% |
| 特定 | 2人 3.2% | 0人 0.0% | 2人 3.2% |
| 地密特定 | 0人 0.0% | 0人 0.0% | 0人 0.0% |
| 老健 | 0人 0.0% | 0人 0.0% | 0人 0.0% |
| 療養型・ 介護医療院 | 12人 19.0% | 0人 0.0% | 12人 19.0% |
| その他の 医療機関 | 24人 38.1% | 0人 0.0% | 24人 38.1% |
| 特養 | 9人 14.3% | 0人 0.0% | 9人 14.3% |
| 地密特養 | 1人 1.6% | 0人 0.0% | 1人 1.6% |
| その他 | 10人 15.9% | 1人 1.6% | 11人 17.5% |
| 把握していない | | | 1人 1.6% |
| 合計 | 61人 96.8% | 1人 1.6% | 63人 100.0% |

居所変更した人の要支援・要介護度

| サービス種別 | 自立 | 支1 | 支2 | 介1 | 介2 | 介3 | 介4 | 介5 | 死亡 | 申請中 | 合計 |
|--------------------|------|------|------|-------|-------|-------|-------|-------|-------|------|--------|
| 住宅型有料 (n=60) | 1人 | 5人 | 4人 | 26人 | 30人 | 41人 | 57人 | 30人 | 584人 | 5人 | 783人 |
| | 0.1% | 0.6% | 0.5% | 3.3% | 3.8% | 5.2% | 7.3% | 3.8% | 74.6% | 0.6% | 100.0% |
| 軽費 (n=12) | 5人 | 7人 | 4人 | 23人 | 10人 | 10人 | 4人 | 0人 | 13人 | 0人 | 76人 |
| | 6.6% | 9.2% | 5.3% | 30.3% | 13.2% | 13.2% | 5.3% | 0.0% | 17.1% | 0.0% | 100.0% |
| サ高住 (n=81) | 22人 | 13人 | 20人 | 83人 | 59人 | 49人 | 43人 | 28人 | 245人 | 0人 | 562人 |
| | 3.9% | 2.3% | 3.6% | 14.8% | 10.5% | 8.7% | 7.7% | 5.0% | 43.6% | 0.0% | 100.0% |
| GH (n=192) | 0人 | 0人 | 3人 | 55人 | 40人 | 92人 | 68人 | 75人 | 377人 | 0人 | 710人 |
| | 0.0% | 0.0% | 0.4% | 7.7% | 5.6% | 13.0% | 9.6% | 10.6% | 53.1% | 0.0% | 100.0% |
| 特定 (n=99) | 9人 | 24人 | 22人 | 100人 | 60人 | 83人 | 107人 | 82人 | 855人 | 1人 | 1343人 |
| | 0.7% | 1.8% | 1.6% | 7.4% | 4.5% | 6.2% | 8.0% | 6.1% | 63.7% | 0.1% | 100.0% |
| 地密特定 (n=4) | 0人 | 0人 | 0人 | 1人 | 1人 | 0人 | 1人 | 1人 | 25人 | 0人 | 29人 |
| | 0.0% | 0.0% | 0.0% | 3.4% | 3.4% | 0.0% | 3.4% | 3.4% | 86.2% | 0.0% | 100.0% |
| 老健 (n=30) | 0人 | 0人 | 0人 | 369人 | 386人 | 473人 | 626人 | 339人 | 368人 | 0人 | 2561人 |
| | 0.0% | 0.0% | 0.0% | 14.4% | 15.1% | 18.5% | 24.4% | 13.2% | 14.4% | 0.0% | 100.0% |
| 療養型・介護医療院 (n=6) | 0人 | 0人 | 0人 | 6人 | 18人 | 40人 | 92人 | 133人 | 339人 | 11人 | 639人 |
| | 0.0% | 0.0% | 0.0% | 0.9% | 2.8% | 6.3% | 14.4% | 20.8% | 53.1% | 1.7% | 100.0% |
| 特養 (n=70) | 0人 | 0人 | 0人 | 10人 | 15人 | 133人 | 241人 | 252人 | 1418人 | 0人 | 2069人 |
| | 0.0% | 0.0% | 0.0% | 0.5% | 0.7% | 6.4% | 11.6% | 12.2% | 68.5% | 0.0% | 100.0% |
| 地密特養 (n=18) | 0人 | 0人 | 0人 | 0人 | 1人 | 11人 | 37人 | 23人 | 85人 | 0人 | 157人 |
| | 0.0% | 0.0% | 0.0% | 0.0% | 0.6% | 7.0% | 23.6% | 14.6% | 54.1% | 0.0% | 100.0% |
| 合計 (n=572) | 37人 | 49人 | 53人 | 673人 | 620人 | 932人 | 1276人 | 963人 | 4309人 | 17人 | 8929人 |
| | 0.4% | 0.5% | 0.6% | 7.5% | 6.9% | 10.4% | 14.3% | 10.8% | 48.3% | 0.2% | 100.0% |

居所変更した人の要支援・要介護度（老健を除外）

| サービス種別 | 自立 | 支1 | 支2 | 介1 | 介2 | 介3 | 介4 | 介5 | 死亡 | 申請中 | 合計 |
|-----------|------|------|------|-------|-------|-------|-------|-------|-------|------|--------|
| 住宅型有料 | 1人 | 5人 | 4人 | 26人 | 30人 | 41人 | 57人 | 30人 | 584人 | 5人 | 783人 |
| (n=60) | 0.1% | 0.6% | 0.5% | 3.3% | 3.8% | 5.2% | 7.3% | 3.8% | 74.6% | 0.6% | 100.0% |
| 軽費 | 5人 | 7人 | 4人 | 23人 | 10人 | 10人 | 4人 | 0人 | 13人 | 0人 | 76人 |
| (n=12) | 6.6% | 9.2% | 5.3% | 30.3% | 13.2% | 13.2% | 5.3% | 0.0% | 17.1% | 0.0% | 100.0% |
| サ高住 | 22人 | 13人 | 20人 | 83人 | 59人 | 49人 | 43人 | 28人 | 245人 | 0人 | 562人 |
| (n=81) | 3.9% | 2.3% | 3.6% | 14.8% | 10.5% | 8.7% | 7.7% | 5.0% | 43.6% | 0.0% | 100.0% |
| GH | 0人 | 0人 | 3人 | 55人 | 40人 | 92人 | 68人 | 75人 | 377人 | 0人 | 710人 |
| (n=192) | 0.0% | 0.0% | 0.4% | 7.7% | 5.6% | 13.0% | 9.6% | 10.6% | 53.1% | 0.0% | 100.0% |
| 特定 | 9人 | 24人 | 22人 | 100人 | 60人 | 83人 | 107人 | 82人 | 855人 | 1人 | 1343人 |
| (n=99) | 0.7% | 1.8% | 1.6% | 7.4% | 4.5% | 6.2% | 8.0% | 6.1% | 63.7% | 0.1% | 100.0% |
| 地密特定 | 0人 | 0人 | 0人 | 1人 | 1人 | 0人 | 1人 | 1人 | 25人 | 0人 | 29人 |
| (n=4) | 0.0% | 0.0% | 0.0% | 3.4% | 3.4% | 0.0% | 3.4% | 3.4% | 86.2% | 0.0% | 100.0% |
| 療養型・介護医療院 | 0人 | 0人 | 0人 | 6人 | 18人 | 40人 | 92人 | 133人 | 339人 | 11人 | 639人 |
| (n=6) | 0.0% | 0.0% | 0.0% | 0.9% | 2.8% | 6.3% | 14.4% | 20.8% | 53.1% | 1.7% | 100.0% |
| 特養 | 0人 | 0人 | 0人 | 10人 | 15人 | 133人 | 241人 | 252人 | 1418人 | 0人 | 2069人 |
| (n=70) | 0.0% | 0.0% | 0.0% | 0.5% | 0.7% | 6.4% | 11.6% | 12.2% | 68.5% | 0.0% | 100.0% |
| 地密特養 | 0人 | 0人 | 0人 | 0人 | 1人 | 11人 | 37人 | 23人 | 85人 | 0人 | 157人 |
| (n=18) | 0.0% | 0.0% | 0.0% | 0.0% | 0.6% | 7.0% | 23.6% | 14.6% | 54.1% | 0.0% | 100.0% |
| 合計（老健除外） | 37人 | 49人 | 53人 | 304人 | 234人 | 459人 | 650人 | 624人 | 3941人 | 17人 | 6368人 |
| (n=542) | 0.6% | 0.8% | 0.8% | 4.8% | 3.7% | 7.2% | 10.2% | 9.8% | 61.9% | 0.3% | 100.0% |

★施設等における死亡率（向上を目指す）

➡

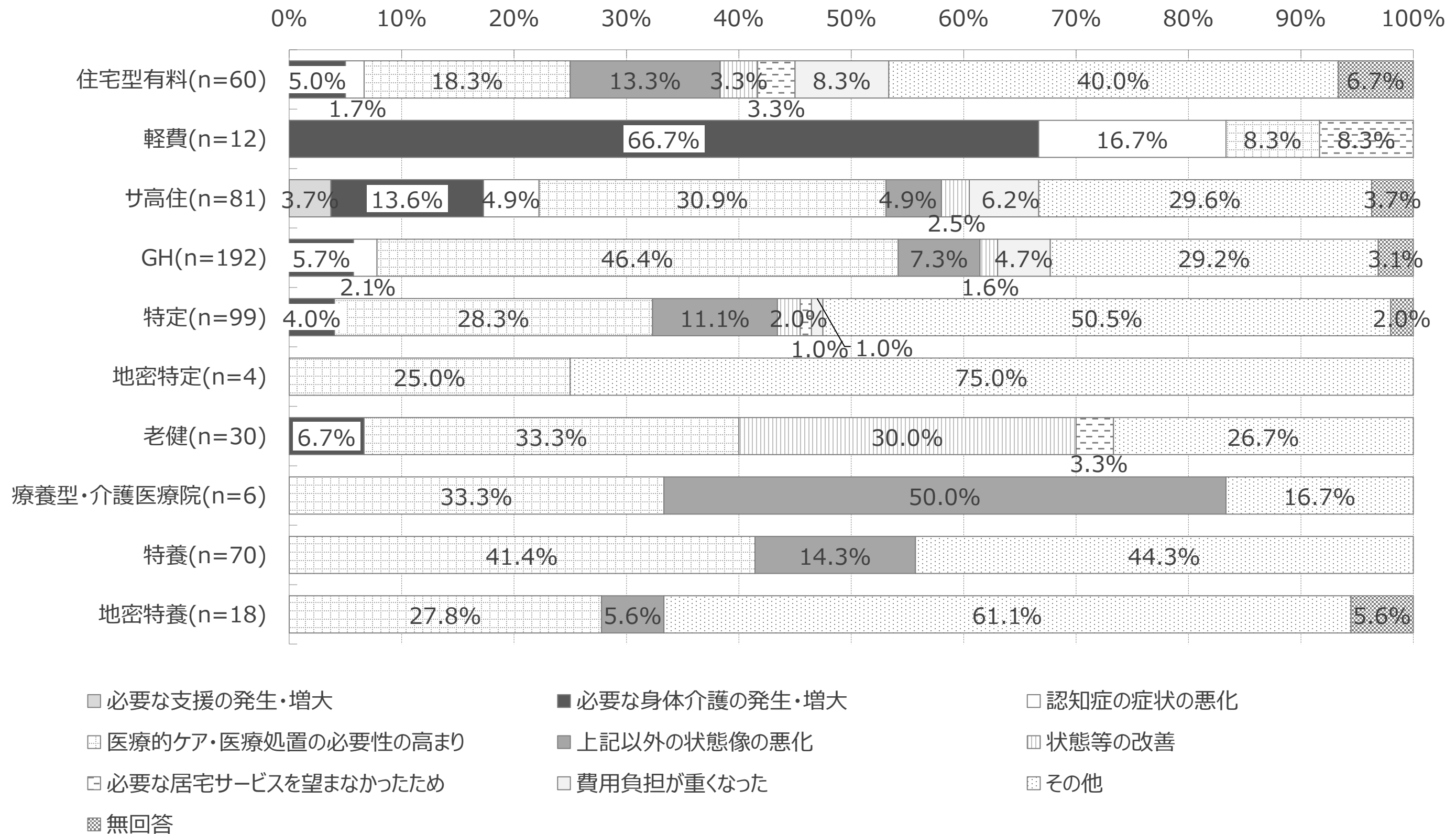
61.9%

★要介護 2 以下の居所変更率（低下を目指す）

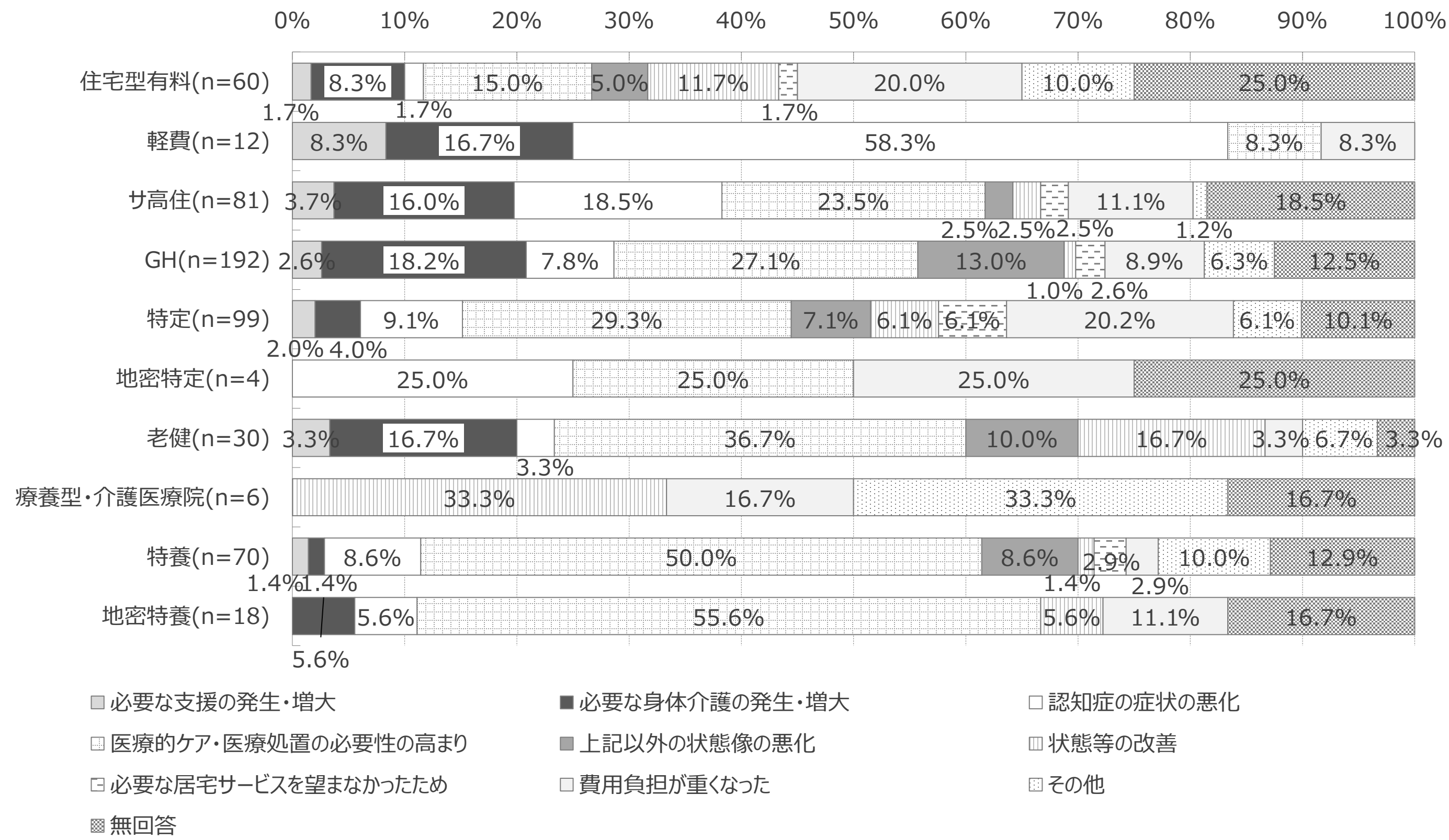
➡

10.6%

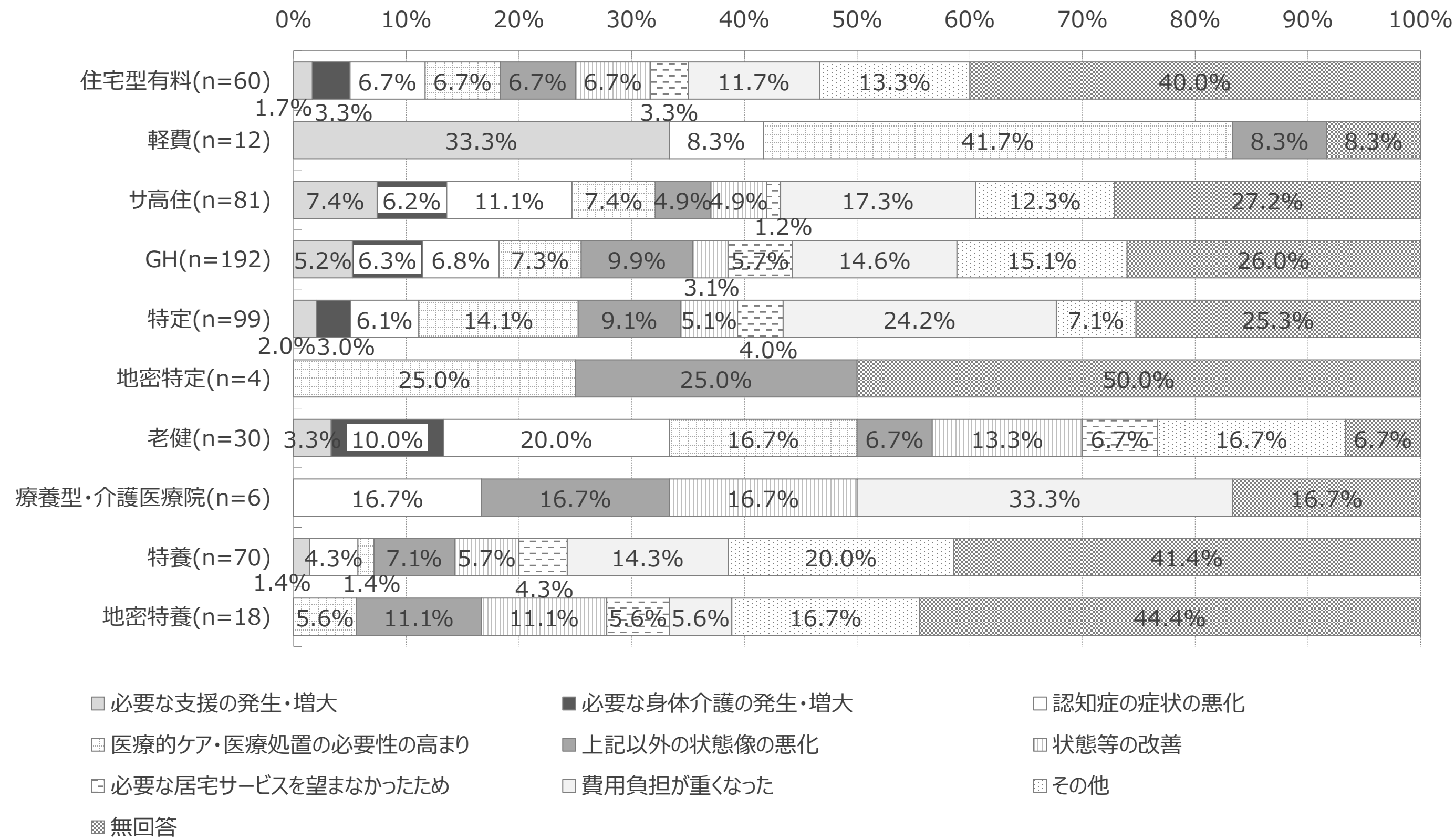
居所変更した理由（第1位）



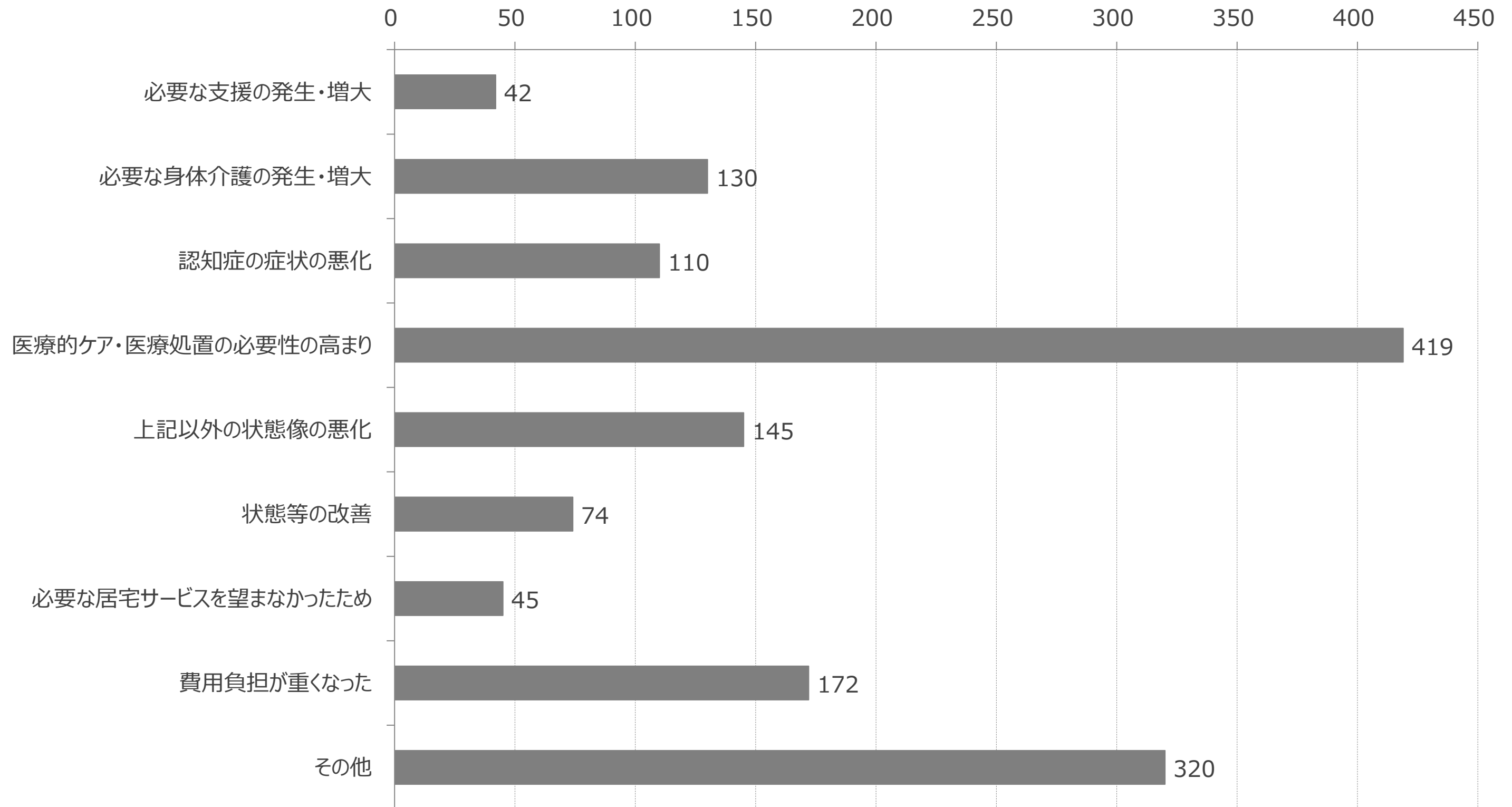
居所変更した理由（第2位）



居所変更した理由（第3位）



居所変更した理由（n=572、順位不問、複数回答）



受けている医療処置別の入所・入居者数

| サービス種別 | 点滴の 管理 | 中心静脈 栄養 | 透析 | ストマの 処置 | 酸素療法 | リハビリ | 気管切開の 処置 | 疼痛の 看護 | 経管栄養 | モニター測定 | 褥瘡の 処置 | カテーテル | 喀痰吸引 | インリン注射 |
|--------------------|-----------|------------|------|------------|------|------|-------------|-----------|-------|--------|-----------|-------|-------|--------|
| 住宅型有料 (n=60) | 36人 | 11人 | 22人 | 21人 | 87人 | 1人 | 13人 | 54人 | 80人 | 4人 | 34人 | 73人 | 91人 | 38人 |
| | 2.3% | 0.7% | 1.4% | 1.4% | 5.7% | 0.1% | 0.8% | 3.5% | 5.2% | 0.3% | 2.2% | 4.8% | 5.9% | 2.5% |
| 軽費 (n=12) | 0人 | 0人 | 1人 | 3人 | 1人 | 0人 | 0人 | 0人 | 0人 | 0人 | 0人 | 1人 | 0人 | 3人 |
| | 0.0% | 0.0% | 0.3% | 0.9% | 0.3% | 0.0% | 0.0% | 0.0% | 0.0% | 0.0% | 0.0% | 0.3% | 0.0% | 0.9% |
| サ高住 (n=81) | 15人 | 10人 | 23人 | 29人 | 48人 | 0人 | 1人 | 9人 | 46人 | 2人 | 28人 | 46人 | 30人 | 34人 |
| | 0.6% | 0.4% | 0.9% | 1.1% | 1.9% | 0.0% | 0.0% | 0.4% | 1.8% | 0.1% | 1.1% | 1.8% | 1.2% | 1.3% |
| GH (n=192) | 18人 | 1人 | 14人 | 9人 | 30人 | 0人 | 1人 | 1人 | 15人 | 1人 | 26人 | 20人 | 19人 | 17人 |
| | 0.6% | 0.0% | 0.5% | 0.3% | 1.0% | 0.0% | 0.0% | 0.0% | 0.5% | 0.0% | 0.9% | 0.7% | 0.6% | 0.6% |
| 特定 (n=99) | 37人 | 5人 | 58人 | 29人 | 113人 | 0人 | 5人 | 37人 | 99人 | 0人 | 54人 | 102人 | 103人 | 76人 |
| | 0.7% | 0.1% | 1.1% | 0.6% | 2.2% | 0.0% | 0.1% | 0.7% | 1.9% | 0.0% | 1.0% | 2.0% | 2.0% | 1.5% |
| 地密特定 (n=4) | 2人 | 3人 | 0人 | 0人 | 7人 | 0人 | 0人 | 0人 | 6人 | 0人 | 1人 | 3人 | 8人 | 2人 |
| | 2.1% | 3.1% | 0.0% | 0.0% | 7.3% | 0.0% | 0.0% | 0.0% | 6.3% | 0.0% | 1.0% | 3.1% | 8.3% | 2.1% |
| 老健 (n=30) | 17人 | 0人 | 0人 | 17人 | 19人 | 0人 | 1人 | 2人 | 152人 | 0人 | 68人 | 100人 | 113人 | 42人 |
| | 0.7% | 0.0% | 0.0% | 0.7% | 0.7% | 0.0% | 0.0% | 0.1% | 5.9% | 0.0% | 2.7% | 3.9% | 4.4% | 1.6% |
| 療養型・介護医療院 (n=6) | 53人 | 2人 | 0人 | 8人 | 25人 | 0人 | 4人 | 13人 | 262人 | 118人 | 11人 | 68人 | 157人 | 20人 |
| | 7.9% | 0.3% | 0.0% | 1.2% | 3.7% | 0.0% | 0.6% | 1.9% | 39.1% | 17.6% | 1.6% | 10.1% | 23.4% | 3.0% |
| 特養 (n=70) | 20人 | 0人 | 2人 | 50人 | 42人 | 0人 | 1人 | 40人 | 263人 | 0人 | 134人 | 221人 | 148人 | 52人 |
| | 0.3% | 0.0% | 0.0% | 0.9% | 0.7% | 0.0% | 0.0% | 0.7% | 4.5% | 0.0% | 2.3% | 3.8% | 2.6% | 0.9% |
| 地密特養 (n=18) | 4人 | 0人 | 0人 | 5人 | 5人 | 0人 | 0人 | 0人 | 36人 | 0人 | 5人 | 21人 | 13人 | 13人 |
| | 0.8% | 0.0% | 0.0% | 1.1% | 1.1% | 0.0% | 0.0% | 0.0% | 7.6% | 0.0% | 1.1% | 4.4% | 2.7% | 2.7% |
| 合計 (n=572) | 202人 | 32人 | 120人 | 171人 | 377人 | 1人 | 26人 | 156人 | 959人 | 125人 | 361人 | 655人 | 682人 | 297人 |
| | 0.9% | 0.1% | 0.5% | 0.8% | 1.7% | 0.0% | 0.1% | 0.7% | 4.3% | 0.6% | 1.6% | 2.9% | 3.1% | 1.3% |

（注）割合は各セルの人数を施設等ごとの入居・入所者数で除して算出しています。